



YILDIRIM BELEDİYE BAŞKANLIĞI ŞUBAT 2017 DÖNEMİ BÜTÇE GERÇEKLEŞMELERİ RAPORU



Büyükşehir Belediye
Kütüphane Kurumu



Bursa ve Cumalıkızca
Dünya Miras Alanı



Tarih
Yıldırım



Yıldırım'da
Yaşamak



Yıldırım'da
Kültür



Yıldırım'da
Turizm



Yıldırım'da
İş ve Ticaret



web.tv
ile bizi takip
edebilirsiniz.

444 16 02
www.yildirim.bel.tr

YILDIRIM BELEDİYESİ

ŞUBAT 2017 BÜTÇE GERÇEKLEŞMELERİ

2016 yılı Şubat ayında 3 milyon 823 bin TL açık veren bütçe, 2017 yılı Şubat ayında 7 milyon 372 bin TL açık vermiştir.

2017 yılı Şubat ayında Bütçe Giderleri bir önceki yılın aynı ayına göre % 25,4 oranında artarak; 22 milyon 647 bin TL olarak gerçekleşmiştir.

2017 yılı Şubat ayında Bütçe Gelirleri bir önceki yılın aynı ayına göre % 7,3 oranında artarak; 15 milyon 274 bin TL olarak gerçekleşmiştir.

2017 Yılı Şubat ayında Vergi Gelirleri geçen yılın aynı ayına göre % 11,4 oranında azalarak; 2 milyon 461 bin TL olarak gerçekleşmiştir.

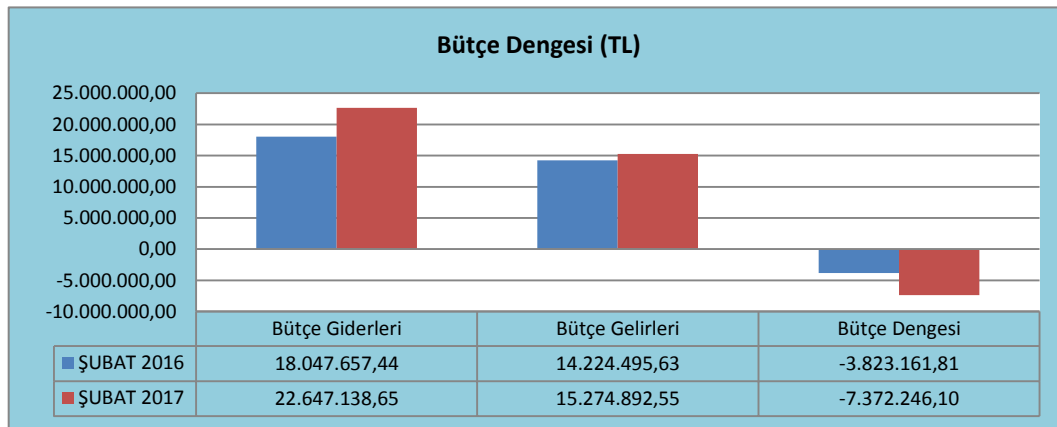
YILDIRIM BELEDİYESİ

ŞUBAT 2017 BÜTÇE GERÇEKLEŞMELERİ

A. Bütçe Dengesi

Tablo 1: 2016-2017 Yılları Şubat Ayı Bütçe Giderleri, Bütçe Gelirleri ve Bütçe Dengesi Gerçekleşmelerinin 2017 yılında 2016 yılına göre meydana gelen artış ve azalış oranları aşağıdaki tabloda yer almaktadır.

Yıldırım Belediyesi Bütçe Gerçekleşmeleri					
Bütçe	2016			2017	Bir Önceki Döneme Göre Değişim Oranı (%)
Gider / Gelir / Denge	Yıllık Gerçekleşen	Şubat Gerçekleşen	%	Şubat Gerçekleşen	
Bütçe Giderleri	275.468.843,65	18.047.657,44	6,55	22.647.138,65	25,4
Personel Giderleri	39.907.391,45	2.810.285,81	7,04	2.853.528,95	1,5
SGK Devlet Prim Gider.	6.281.486,02	459.448,87	7,31	459.201,27	-0,05
Mal ve Hiz. Alım Gider.	148.364.097,99	11.637.633,06	7,84	14.625.305,15	25,6
Faiz Giderleri	4.161.882,56	77.437,68	1,86	963.611,84	1144
Cari Transferler	8.928.626,35	675.065,29	7,56	652.532,96	-3,3
Sermaye Giderleri	67.325.359,28	2.387.786,73	3,54	3.092.958,48	29,5
Sermaye Transferi	500.000,00	0,00	0	0,00	0,0
Yedek Ödenek	0,00	0,00	0	0,00	0,0
Bütçe Gelirleri	212.054.604,37	14.224.495,63	6,70	15.274.892,55	7,3
Vergi Gelirleri	49.841.857,11	2.789.369,96	5,59	2.461.668,31	-11,4
Teşebbüs ve Müll. Gelir.	30.266.817,01	1.554.505,73	5,13	1.751.739,68	12,6
Alınan Bağış ve Yard.	3.630.294,31	0,00	0	0,00	0,0
Diğer Gelirler	127.192.185,94	9.880.619,94	7,76	11.061.796,56	11,9
Sermaye Gelirleri	1.123.450,00	0,00	0	-312,00	0,0
Red ve İadeler	0,00	0,00	0	0,00	0,0
Bütçe Dengesi	-63.414.239,28	-3.823.161,81	6,02	-7.372.246,10	92,83



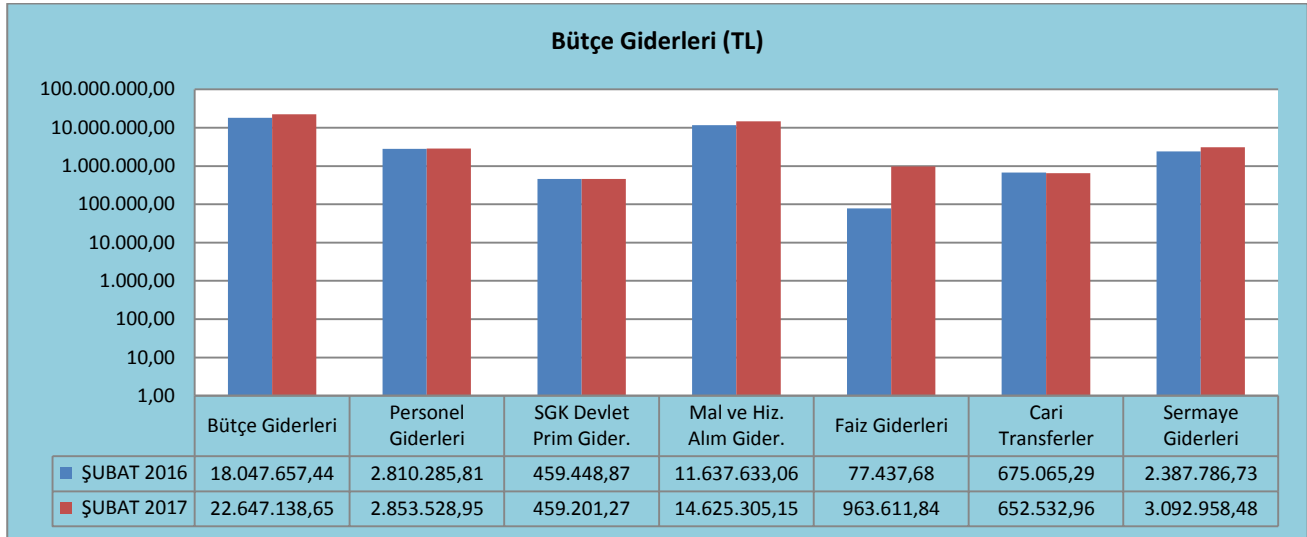
2016 Yılı Şubat ayında Bütçe Giderleri 18 milyon 47 bin TL olarak gerçekleşmiş, 2017 yılının aynı ayında % 25,4 oranında **artarak**; 22 milyon 647 bin TL olarak gerçekleşmiştir.

2016 yılı Şubat ayında Bütçe 3 milyon 823 bin TL **açık** vermişken, 2017 yılı Şubat ayında Bütçe 7 milyon 372 bin TL **açık** vermiştir.

B. Bütçe Giderleri

Tablo 2 : 2016-2017 Yılları Şubat Ayı Bütçe Giderleri Gerçekleşmelerinin 2017 yılında 2016 yılına göre meydana gelen artış ve azalış oranları aşağıdaki tabloda yer almaktadır.

Yıldırım Belediyesi Bütçe Giderleri							
Bütçe	2016			2017			Bir Önceki Döneme Göre Değişim Oranı (%)
Gider	Yıllık Gerçekleşen	Şubat Gerçekleşen	%	Bütçe Tutarı	Şubat Gerçekleşen	%	
Bütçe Giderleri	275.468.843,65	18.047.657,04	6,55	350.000.000,00	22.647.138,65	6,4	25,4
Personel Giderleri	39.907.391,45	2.810.285,81	7,04	48.035.000,00	2.853.528,95	5,9	1,5
SGK Devlet Prim Gider.	6.281.486,02	459.448,87	7,31	7.550.000,00	459.201,27	6,0	-0,05
Mal ve Hiz. Alım Gider.	148.364.097,99	11.637.633,06	7,84	150.675.000,00	14.625.305,15	9,7	25,6
Faiz Giderleri	4.161.882,56	77.437,68	1,86	5.000.000,00	963.611,84	19,2	1144,0
Cari Transferler	8.928.626,35	675.065,29	7,56	11.995.000,00	652.532,96	5,4	-3,3
Sermaye Giderleri	67.325.359,28	2.387.786,73	3,54	104.820.000,00	3.092.958,48	2,9	29,5
Sermaye Transferi	500.000,00	0,00	0	0,00	0,00	0	0
Yedek Ödenek	0,00	0,00	0	21.925.000,00	0,00	0	0



2017 Yılı Şubat ayında Bütçe Giderleri geçen yılın aynı ayına göre % 25,4 oranında **artarak**; 22 milyon 647 bin TL olarak gerçekleşmiştir. Bütçe Giderleri için bütçede öngörülen toplam 350 milyon TL ödeneğin % 6,4'ü kullanılmıştır.

2017 yılı Şubat ayında Personel Giderleri geçen yılın aynı ayına göre % 1,5 oranında **artarak**; 2 milyon 853 bin TL olarak gerçekleşmiş ve bütçede öngörülen toplam 48 milyon 35 bin TL ödeneğin % 5,9'u kullanılmıştır.

2017 yılı Şubat ayında Sosyal Güvenlik Kurumlarına Devlet Primi Giderleri geçen yılın aynı ayına göre % 0,05 oranında **azalarak**; 459 bin TL olarak gerçekleşmiş ve bütçede öngörülen toplam 7 milyon 550 bin TL ödeneğin % 6'sı kullanılmıştır.

2017 yılı Şubat ayında Mal ve Hizmet Alım Giderleri geçen yılın aynı ayına göre % 25,6 oranında **artarak**; 14 milyon 625 bin TL olarak gerçekleşmiş ve bütçede öngörülen toplam 150 milyon 675 bin TL ödeneğin % 9,7'si kullanılmıştır.

2017 yılı Şubat ayında Faiz Giderleri geçen yılın aynı ayına göre % 1144 oranında **artarak**; 963 bin TL olarak gerçekleşmiş ve bütçede öngörülen toplam 5 milyon TL ödeneğin % 19,2'si kullanılmıştır.

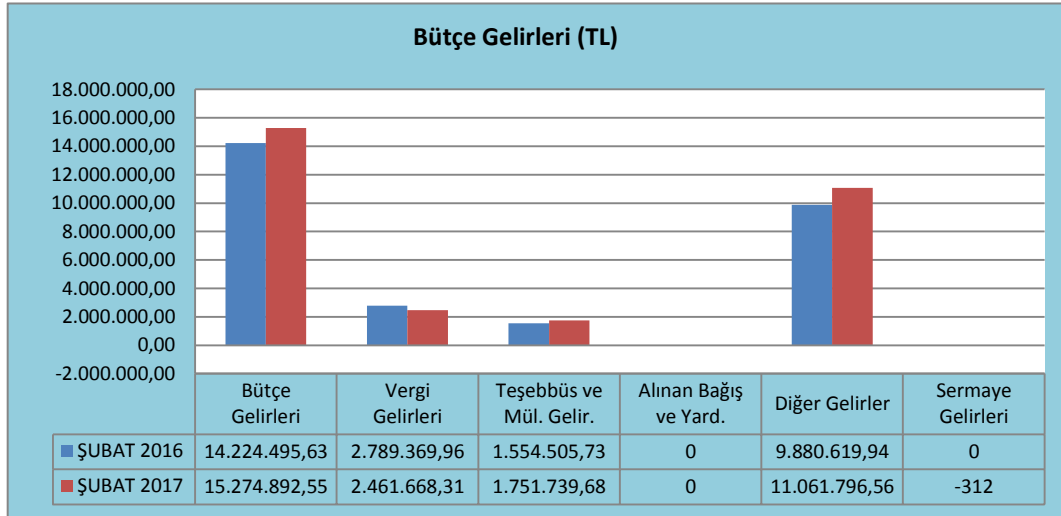
2017 yılı Şubat ayında Cari Transferler geçen yılın aynı ayına göre % 3,3 oranında **azalarak**; 652 bin TL olarak gerçekleşmiş ve bütçede öngörülen toplam 11 milyon 995 bin TL ödeneğin % 5,4'ü kullanılmıştır.

2017 yılı Şubat ayında Sermaye Gideri geçen yılın aynı ayına göre % 29,5 oranında **artarak**; 3 milyon 929 bin TL olarak gerçekleşmiş ve bütçede öngörülen toplam 104 milyon 820 bin TL ödeneğin % 2,9'u kullanılmıştır.

C. Bütçe Gelirleri

Tablo 3 : 2016-2017 Yılları Şubat Ayı Bütçe Gelir Gerçekleşmelerinin 2017 yılında 2016 yılına göre meydana gelen artış ve azalış oranları aşağıdaki tabloda yer almaktadır.

Yıldırım Belediyesi Bütçe Gerçekleşmeleri					
Bütçe	2016			2017	Bir Önceki Döneme Göre Değişim Oranı (%)
Gelir	Yıllık Gerçekleşen	Şubat Gerçekleşen	%	Şubat Gerçekleşen	
Bütçe Gelirleri	212.054.604,37	14.224.495,63	6,70	15.274.892,55	7,3
Vergi Gelirleri	49.841.857,11	2.789.369,96	5,59	2.461.668,31	-11,4
Teşebbüs ve Mül. Gelir.	30.266.817,01	1.554.505,73	5,13	1.751.739,68	12,6
Alınan Bağış ve Yard.	3.630.294,31	0,00	0	0,00	0
Diğer Gelirler	127.192.185,94	9.880.619,94	7,76	11.061.796,56	11,9
Sermaye Gelirleri	1.123.450,00	0,00	0	-312,00	0,0
Red ve İadeler	0,00	0,00	0	0,00	0,0



2017 Yılı Şubat ayında Bütçe Gelirleri Tahsilatı geçen yılın aynı ayına göre % 7,3 oranında **artarak**; 15 milyon 274 bin TL olarak gerçekleşmiştir.

2017 Yılı Şubat ayında Vergi Gelirleri Tahsilatı geçen yılın aynı ayına göre % 11,4 oranında **azalarak**; 2 milyon 461 bin TL olarak gerçekleşmiştir.

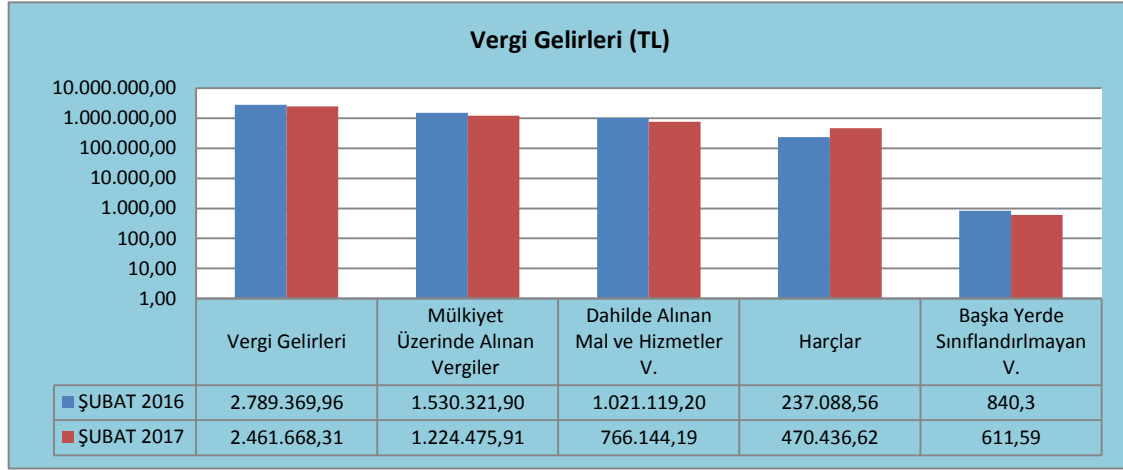
2017 Yılı Şubat ayında Teşebbüs ve Mülkiyet Gelirleri Tahsilatı geçen yılın aynı ayına göre % 12,6 oranında **artarak**; 1 milyon 751 bin TL olarak gerçekleşmiştir.

2017 Yılı Şubat ayında Diğer Gelirler Tahsilatı geçen yılın aynı ayına göre % 11,9 oranında **artarak**; 11 milyon 61 bin TL olarak gerçekleşmiştir

D. Vergi Gelirleri

Tablo 4 : 2016-2017 Yılları Şubat Ayı Vergi Gelir Gerçekleşmelerinin 2017 yılında 2016 yılına göre meydana gelen artış ve azalış oranları aşağıdaki tabloda yer almaktadır.

Vergi Gelirleri					
Vergi	2016		2017		Bir Önceki Döneme Göre Değişim Oranı (%)
Gelir	Yıllık Gerçekleşen	Şubat Gerçekleşen	%	Şubat Gerçekleşen	
Vergi Gelirleri	49.841.857,11	2.789.369,96	5,59	2.461.668,31	-11,7
Mülkiyet Üzerinde Alınan Vergiler	36.025.042,68	1.530.321,90	4,24	1.224.475,91	-20
Dahilde Alınan Mal ve Hizmetler V.	9.059.448,08	1.021.119,20	11,2	766.144,19	-24,9
Harçlar	4.735.852,05	237.088,56	5	470.436,62	98,4
Başka Yerde Sınıflandırılmayan V.	21.514,30	840,30	3,90	611,59	-27,2



2017 Yılı Şubat ayında Vergi Gelirleri Tahsilatı geçen yılın aynı ayına göre % 11,7 oranında **azalarak**; 2 milyon 461 bin TL olarak gerçekleşmiştir.

2017 Yılı Şubat ayında Mülkiyet Üzerinde Alınan Vergiler Tahsilatı geçen yılın aynı ayına göre % 20 oranında **azalarak**; 1 milyon 224 bin TL olarak gerçekleşmiştir.

2017 Yılı Şubat ayında Dahilde Alınan Mal ve Hizmetler Vergiler Tahsilatı geçen yılın aynı ayına göre % 24,9 oranında **azalarak**; 766 bin TL olarak gerçekleşmiştir.

2017 Yılı Şubat ayında Harçlar Tahsilatı geçen yılın aynı ayına göre % 98,4 oranında **artarak**; 470 bin TL olarak gerçekleşmiştir.

2017 Yılı Şubat ayında Başka Yerde Sınıflandırılmayan Vergiler Tahsilatı geçen yılın aynı ayına göre % 27,2 oranında **azalarak**; 611 TL olarak gerçekleşmiştir.