



YILDIRIM BELEDİYE BAŞKANLIĞI KASIM 2017 DÖNEMİ BÜTÇE GERÇEKLEŞMELERİ RAPORU



Bursa ve Cumalıkızık
Dünya Miras Alanı



Bursa ve Cumalıkızık
Dünya Miras Alanı



Tarih
Yıldırım



Yıldırım'da
Yaşamak



Yıldırım'da
Kültür



Yıldırım'da
Turizm



Yıldırım'da
İş ve Ticaret



web.tv
ile bizi takip
edebilirsiniz.

444 16 02
www.yildirim.bel.tr

YILDIRIM BELEDİYESİ

EKİM 2017 BÜTÇE GERÇEKLEŞMELERİ

2016 yılı Kasım ayında 2 milyon 97 bin TL açık veren bütçe, 2017 yılı Kasım ayında 6 milyon 492 bin TL açık vermiştir.

2017 yılı Kasım ayında Bütçe Giderleri bir önceki yılın aynı ayına göre %27,8 oranında artarak; 29 milyon 680 bin TL olarak gerçekleşmiştir.

2017 yılı Kasım ayında Bütçe Gelirleri bir önceki yılın aynı ayına göre %9,8 oranında artarak; 23 milyon 188 bin TL olarak gerçekleşmiştir.

2017 Yılı Kasım ayında Vergi Gelirleri geçen yılın aynı ayına göre %19,4 oranında azalarak; 6 milyon 856 bin TL olarak gerçekleşmiştir.

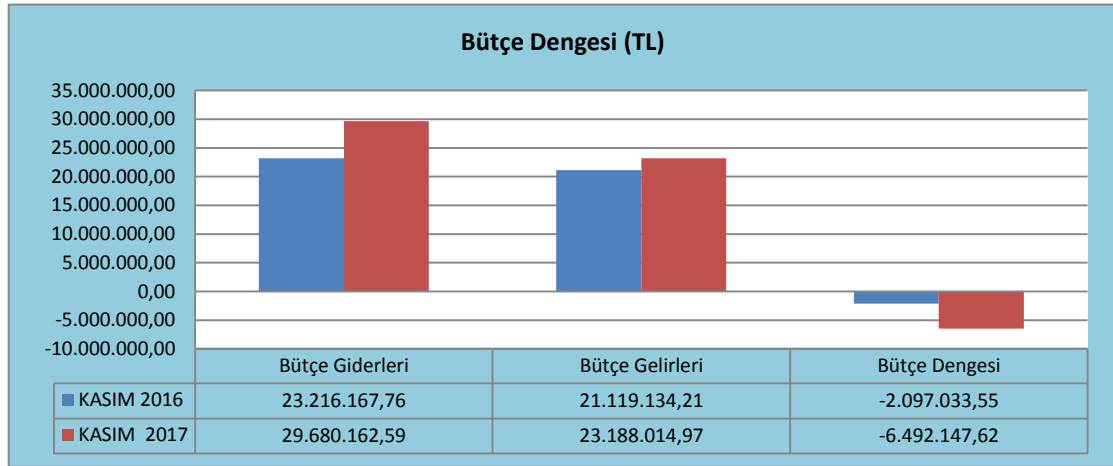
YILDIRIM BELEDİYESİ

KASIM 2017 BÜTÇE GERÇEKLEŞMELERİ

A. Bütçe Dengesi

Tablo 1: 2016-2017 Yılları Kasım Ayı Bütçe Giderleri, Bütçe Gelirleri ve Bütçe Dengesi Gerçekleşmelerinin 2017 yılında 2016 yılına göre meydana gelen artış ve azalış oranları aşağıdaki tabloda yer almaktadır.

Yıldırım Belediyesi Bütçe Gerçekleşmeleri						
Bütçe	2016			2017		Bir Önceki Döneme Göre Değişim Oranı (%)
Gider / Gelir / Denge	Yıllık Gerçekleşen	Kasım Gerçekleşen	%	Yıllık Gerçekleşen Kasım Ayı İtibarıyla	Kasım Gerçekleşen	
Bütçe Giderleri	275.468.843,65	23.216.167,76	8,4	315.927.264,04	29.680.162,59	27,8
Personel Giderleri	39.907.391,45	3.257.999,23	8,1	37.427.772,36	3.105.473,59	-4,6
SGK Devlet Prim Gider.	6.281.486,02	524.088,93	8,3	6.093.523,26	513.109,34	-2
Mal ve Hiz. Alım Gider.	148.364.097,99	13.927.733,43	9,3	200.940.698,79	16.216.174,53	16,4
Faiz Giderleri	4.161.882,56	658.055,97	15,8	12.724.352,42	1.599.262,47	143
Cari Transferler	8.928.626,35	178.801,76	2	11.008.435,78	770.126,66	330,7
Sermaye Giderleri	67.325.359,28	4.369.488,44	6,4	47.732.481,43	7.476.016,00	71,1
Sermaye Transferi	500.000,00	300.000,00	60	0,00	0,00	-100
Yedek Ödenek	0,00	0,00	0,00	0,00	0,00	0,00
Bütçe Gelirleri	212.054.604,37	21.119.134,21	9,9	213.756.608,30	23.188.014,97	9,8
Vergi Gelirleri	49.841.857,11	8.508.661,25	17	42.631.135,48	6.856.607,42	-19,4
Teşebbüs ve Mül. Gelir.	30.266.817,01	1.863.332,29	6,1	28.950.196,26	3.363.743,55	80,5
Alınan Bağış ve Yard.	3.630.294,31	905.252,10	24,9	6.739.004,66	104.444,44	-88,4
Diğer Gelirler	127.192.185,94	9.271.888,57	7,2	135.430.203,90	12.863.219,56	38,7
Sermaye Gelirleri	1.123.450,00	570.000,00	50,7	6.068,00	0,00	-100
Red ve İadeler	0,00	0,00	0,00	0,00	0,00	0,00
Bütçe Dengesi	-63.414.239,28	-2.097.033,55	3,3	-102.170.655,74	-6.492.147,62	209,59




2016 Yılı Kasım ayında Bütçe Giderleri 23 milyon 216 bin TL olarak gerçekleşmiş, 2017 yılının aynı ayında %27,8 oranında **artarak**; 29 milyon 680 bin TL olarak gerçekleşmiştir.

2016 yılı Kasım ayında Bütçe 2 milyon 97 bin TL **açık** vermişken, 2017 yılı Kasım ayında Bütçe 6 milyon 492 bin TL **açık** vermiştir.

B. Bütçe Giderleri

Tablo 2 : 2016-2017 Yılları Kasım Ayı Bütçe Giderleri Gerçekleşmelerinin 2017 yılında 2016 yılına göre meydana gelen artış ve azalış oranları aşağıdaki tabloda yer almaktadır.

Yıldırım Belediyesi Bütçe Gider Gerçekleşmeleri								
Bütçe	2016			2017				Bir Önceki Döneme Göre Değişim Oranı (%)
Gider	Yıllık Gerçekleşen	Kasım Gerçekleşen	%	Bütçe Tutarı	Yıllık Gerçekleşen Kasım Ayı İtibariyle	Kasım Gerçekleşen	%	
Bütçe Giderleri	275.468.843,65	23.216.167,76	8,4	350.000.000,00	315.927.264,04	29.680.162,59	8,4	27,8
Personel Giderleri	39.907.391,45	3.257.999,23	8,1	48.035.000,00	37.427.772,36	3.105.473,59	6,4	-4,6
SGK Devlet Prim Gider.	6.281.486,02	524.088,93	8,3	7.550.000,00	6.093.523,26	513.109,34	6,7	-2
Mal ve Hiz. Alım Gider.	148.364.097,99	13.927.733,43	9,3	150.675.000,00	200.940.698,79	16.216.174,53	10,7	16,4
Faiz Giderleri	4.161.882,56	658.055,97	15,8	5.000.000,00	12.724.352,42	1.599.262,47	31,9	143
Cari Transferler	8.928.626,35	178.801,76	2	11.995.000,00	11.008.435,78	770.126,66	6,4	330,7
Sermaye Giderleri	67.325.359,28	4.369.488,44	6,4	104.820.000,00	47.732.481,43	7.476.016,00	7,1	71,1
Sermaye Transferi	500.000,00	300.000,00	60	0,00	0,00	0,00	0,0	-100
Yedek Ödenek	0,00	0,00	0,0	21.925.000,00	0,00	0,00	0,0	0,00



2017 Yılı Kasım ayında Bütçe Giderleri geçen yılın aynı ayına göre %27,8 oranında **artarak**; 29 milyon 680 bin TL olarak gerçekleşmiştir. Bütçe Giderleri için bütçede öngörülen toplam 350 milyon TL ödeneğin %8,4 'ü kullanılmıştır.

2017 yılı Kasım ayında Personel Giderleri geçen yılın aynı ayına göre % 4,6 oranında **azalarak**; 3 milyon 105 bin TL olarak gerçekleşmiş ve bütçede öngörülen toplam 48 milyon 35 bin TL ödeneğin %6,4 'ü kullanılmıştır.

2017 yılı Kasım ayında Sosyal Güvenlik Kurumlarına Devlet Primi Giderleri geçen yılın aynı ayına göre % 2 oranında **azalarak**; 513 bin TL olarak gerçekleşmiş ve bütçede öngörülen toplam 7 milyon 550 bin TL ödeneğin %6,7 'si kullanılmıştır.

2017 yılı Kasım ayında Mal ve Hizmet Alım Giderleri geçen yılın aynı ayına göre % 16,4 oranında **artarak**; 16 milyon 216 bin TL olarak gerçekleşmiş ve bütçede öngörülen toplam 150 milyon 675 bin TL ödeneğin %10,7 'si kullanılmıştır.

2017 yılı Kasım ayında Faiz Giderleri geçen yılın aynı ayına göre %143 oranında **artarak**; 1 milyon 599 bin TL olarak gerçekleşmiş ve bütçede öngörülen toplam 5 milyon TL ödeneğin % 31,9'u kullanılmıştır.

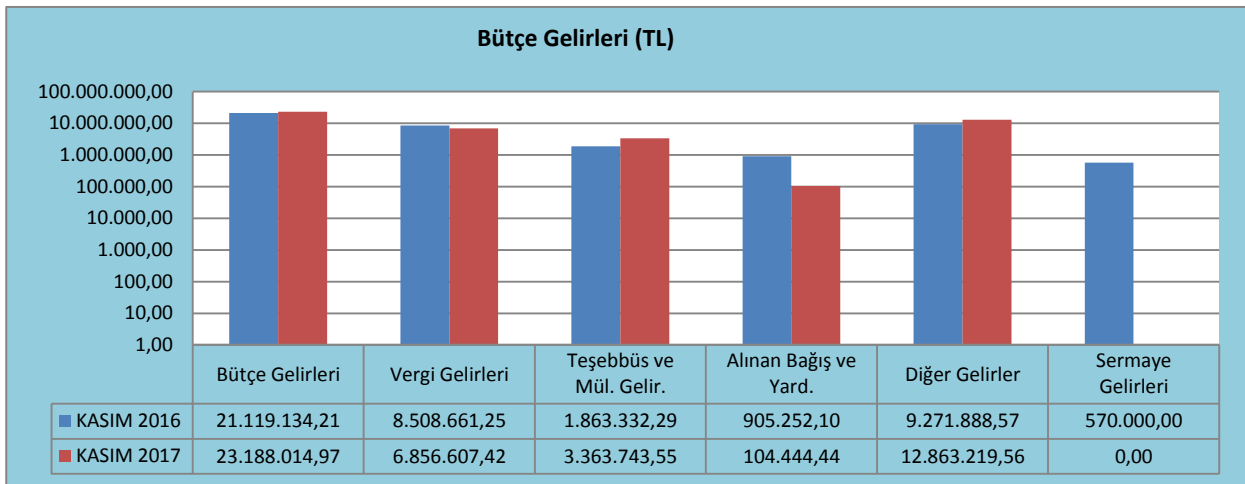
2017 yılı Kasım ayında Cari Transferler geçen yılın aynı ayına göre % 330,7 oranında **artarak**; 770 bin TL olarak gerçekleşmiş ve bütçede öngörülen toplam 11 milyon 995 bin TL ödeneğin %6,4'ü kullanılmıştır.

2017 yılı Kasım ayında Sermaye Gideri geçen yılın aynı ayına göre %71,1 oranında **artarak**; 7 milyon 476bin TL olarak gerçekleşmiş ve bütçede öngörülen toplam 104 milyon 820 bin TL ödeneğin %7,1 'i kullanılmıştır.

C. Bütçe Gelirleri

Tablo 3 : 2016-2017 Yılları Kasım Ayı Bütçe Gelir Gerçekleşmelerinin 2017 yılında 2016 yılına göre meydana gelen artış ve azalış oranları aşağıdaki tabloda yer almaktadır.

Yıldırım Belediyesi Bütçe Gelir Gerçekleşmeleri						
Bütçe	2016			2017		Bir Önceki Döneme Göre Değişim Oranı (%)
Gelir	Yıllık Gerçekleşen	Kasım Gerçekleşen	%	Yıllık Gerçekleşen Kasım Ayı İtibariyle	Kasım Gerçekleşen	
Bütçe Gelirleri	212.054.604,37	21.119.134,21	9,9	213.756.608,30	23.188.014,97	9,8
Vergi Gelirleri	49.841.857,11	8.508.661,25	17	42.631.135,48	6.856.607,42	-19,4
Teşebbüs ve Mül. Gelir.	30.266.817,01	1.863.332,29	6,1	28.950.196,26	3.363.743,55	80,5
Alınan Bağış ve Yard.	3.630.294,31	905.252,10	24,9	6.739.004,66	104.444,44	-88,4
Diğer Gelirler	127.192.185,94	9.271.888,57	7,2	135.430.203,90	12.863.219,56	38,7
Sermaye Gelirleri	1.123.450,00	570.000,00	50,7	6.068,00	0,00	-100
Red ve İadeler	0,00	0,00	0,0	0,00	0,00	0,00



2017 Yılı Kasım ayında Bütçe Gelirleri Tahsilatı geçen yılının aynı ayına göre %9,8 oranında **artarak**; 23 milyon 188 bin TL olarak gerçekleşmiştir.

2017 Yılı Kasım ayında Vergi Gelirleri Tahsilatı geçen yılın aynı ayına göre %19,4 oranında **azalarak**; 6 milyon 856 bin TL olarak gerçekleşmiştir.

2017 Yılı Kasım ayında Teşebbüs ve Mülkiyet Gelirleri Tahsilatı geçen yılın aynı ayına göre % 80,5 oranında **artarak**; 3 milyon 363 bin TL olarak gerçekleşmiştir.

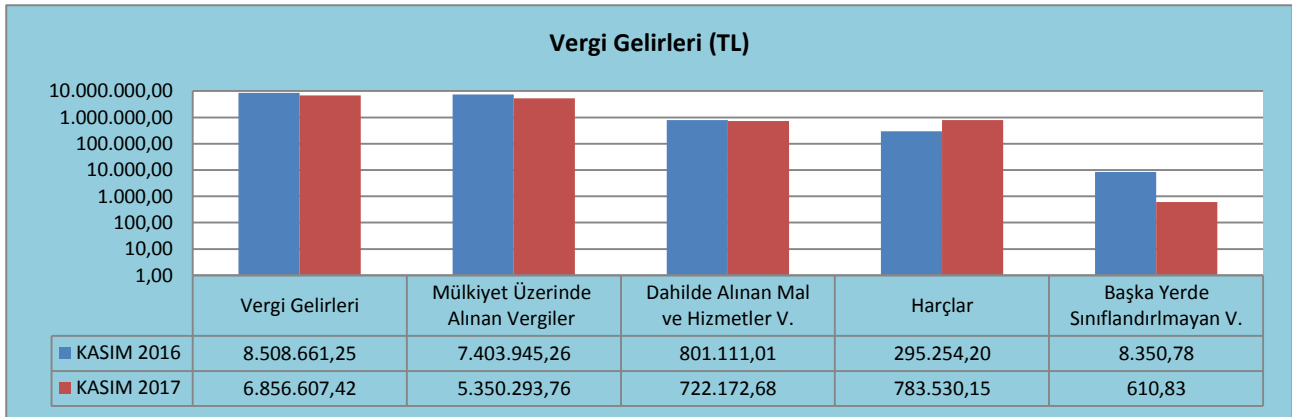
2017 Yılı Kasım ayında Alınan Bağış Ve Yardımlar geçen yılın aynı ayına göre % 88,4 oranında **azalarak**; 104 bin TL olarak gerçekleşmiştir.

2017 Yılı Kasım ayında Diğer Gelirler Tahsilatı geçen yılın aynı ayına göre %38,7 oranında **artarak**; 12 milyon 863 bin TL olarak gerçekleşmiştir.

D. Vergi Gelirleri

Tablo 4 : 2016-2017 Yılları Kasım Ayı Vergi Gelir Gerçekleşmelerinin 2017 yılında 2016 yılına göre meydana gelen artış ve azalış oranları aşağıdaki tabloda yer almaktadır.

Yıldırım Belediyesi Vergi Gelir Gerçekleşmeleri						
Vergi	2016		2017			Bir Önceki Döneme Göre Değişim Oranı (%)
	Yıllık Gerçekleşen	Kasım Gerçekleşen	%	Yıllık Gerçekleşen Kasım Ayı İtibarıyla	Kasım Gerçekleşen	
Vergi Gelirleri	49.841.857,11	8.508.661,25	17	42.631.135,48	6.856.607,42	-19,4
Mülkiyet Üzerinde Alınan Vergiler	36.025.042,68	7.403.945,26	20,5	28.502.175,32	5.350.293,76	-27,7
Dahilde Alınan Mal ve Hizmetler V.	9.059.448,08	801.111,01	8,8	8.106.608,53	722.172,68	-9,8
Harçlar	4.735.852,05	295.254,20	6,2	6.013.902,83	783.530,15	165
Başka Yerde Sınıflandırmayan V.	21.514,30	8.350,78	38,8	8.448,80	610,83	-92



2017 Yılı Kasım ayında Vergi Gelirleri Tahsilatı geçen yılın aynı ayına göre %19,4 oranında **azalarak**; 6 milyon 856 bin TL olarak gerçekleşmiştir.

2017 Yılı Kasım ayında Mülkiyet Üzerinde Alınan Vergiler Tahsilatı geçen yılın aynı ayına göre %27,7 oranında **azalarak**; 5 milyon 350 bin TL olarak gerçekleşmiştir.

2017 Yılı Kasım ayında Dahilde Alınan Mal ve Hizmetler Vergiler Tahsilatı geçen yılın aynı ayına göre %9,8 oranında **azalarak**; 722 bin TL olarak gerçekleşmiştir.

2017 Yılı Kasım ayında Harçlar Tahsilatı geçen yılın aynı ayına göre %165 oranında **artarak**; 783 bin TL olarak gerçekleşmiştir.

2017 Yılı Kasım ayında Başka Yerde Sınıflandırmayan Vergiler Tahsilatı geçen yılın aynı ayına göre % 92 oranında **azalarak** ; 610 TL olarak gerçekleşmiştir.