



YILDIRIM BELEDİYE BAŞKANLIĞI NİSAN 2017 DÖNEMİ BÜTÇE GERÇEKLEŞMELERİ RAPORU



Bursa Büyükşehir Belediyesi
Eğitim, Sağlık ve
Kültür Kurumu



Bursa ve Comillaçık
Denizli Projesi'nin Doğusu
996. Dönem Mart 2014



Tarih
Yildirim



Yildirim'da
Yaşamak



Yildirim'da
Kültür



Yildirim'da
Turizm



Yildirim'da
İş ve Ticaret



web.tv
ile bizi takip
edebilirsiniz.

444 16 02
www.yildirim.bel.tr

YILDIRIM BELEDİYESİ

NİSAN 2017 BÜTÇE GERÇEKLEŞMELERİ

2016 yılı Nisan ayında 3 milyon 834 bin TL açık veren bütçe, 2017 yılı Nisan ayında 12 milyon 700 bin TL açık vermiştir.

2017 yılı Nisan ayında Bütçe Giderleri bir önceki yılın aynı ayına göre % 34,1 oranında artarak; 28 milyon 900 bin TL olarak gerçekleşmiştir.

2017 yılı Nisan ayında Bütçe Gelirleri bir önceki yılın aynı ayına göre % 8,5 oranında azalarak; 16 milyon 199 bin TL olarak gerçekleşmiştir.

2017 Yılı Nisan ayında Vergi Gelirleri geçen yılın aynı ayına göre % 18,4 oranında azalarak; 3 milyon 454 bin TL olarak gerçekleşmiştir.

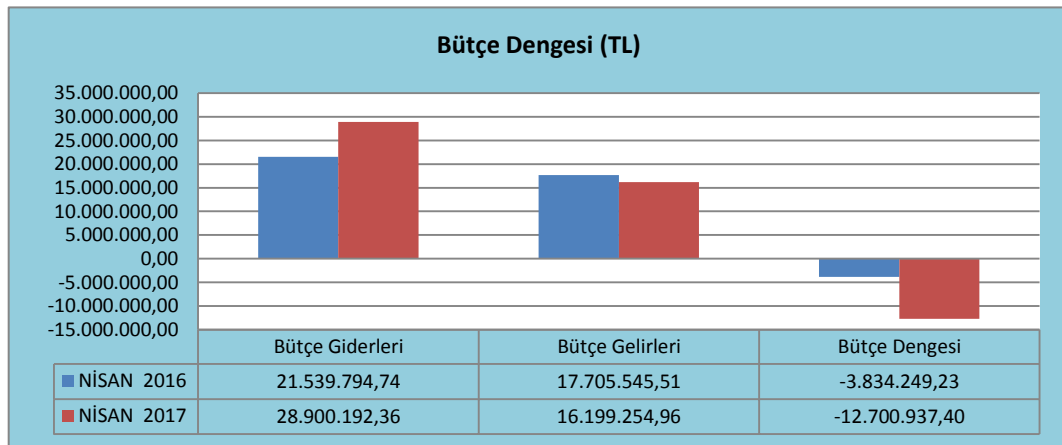
YILDIRIM BELEDİYESİ

NİSAN 2017 BÜTÇE GERÇEKLEŞMELERİ

A. Bütçe Dengesi

Tablo 1: 2016-2017 Yılları Nisan Ayı Bütçe Giderleri, Bütçe Gelirleri ve Bütçe Dengesi Gerçekleşmelerinin 2017 yılında 2016 yılına göre meydana gelen artış ve azalış oranları aşağıdaki tabloda yer almaktadır.

Yıldırım Belediyesi Bütçe Gerçekleşmeleri					
Bütçe	2016			2017	Bir Önceki Döneme Göre Değişim Oranı (%)
Gider / Gelir / Denge	Yıllık Gerçekleşen	Nisan Gerçekleşen	%	Nisan Gerçekleşen	
Bütçe Giderleri	275.468.843,65	21.539.794,74	7,8	28.900.192,36	34,1
Personel Giderleri	39.907.391,45	2.931.078,43	7,3	2.973.744,85	1,4
SGK Devlet Prim Gider.	6.281.486,02	446.036,17	7,1	465.306,55	4,3
Mal ve Hiz. Alım Gider.	148.364.097,99	12.575.571,56	8,4	20.157.773,50	60,2
Faiz Giderleri	4.161.882,56	297.688,27	7,1	972.807,04	226,7
Cari Transferler	8.928.626,35	639.981,88	7,1	510.491,52	-20,2
Sermaye Giderleri	67.325.359,28	4.649.438,43	6,9	3.820.068,90	-17,8
Sermaye Transferi	500.000,00	0,00	0,0	0,00	0,00
Yedek Ödenek	0,00	0,00	0,0	0,00	0,00
Bütçe Gelirleri	212.054.604,37	17.705.545,51	8,3	16.199.254,96	-8,5
Vergi Gelirleri	49.841.857,11	4.234.962,41	8,5	3.454.114,03	-18,4
Teşebbüs ve Mül. Gelir.	30.266.817,01	1.835.285,94	6,0	1.139.839,77	-37,8
Alınan Bağış ve Yard.	3.630.294,31	0,00	0,0	350.579,43	0,00
Diğer Gelirler	127.192.185,94	11.393.647,16	8,9	11.254.721,73	-1,2
Sermaye Gelirleri	1.123.450,00	241.650,00	21,5	0,00	0,00
Red ve İadeler	0,00	0,00	0,00	000	0,00
Bütçe Dengesi	-63.414.239,28	-3.834.249,23	6,0	-12.700.937,40	-231,24




2016 Yılı Nisan ayında Bütçe Giderleri 21 milyon 539 bin TL olarak gerçekleşmiş, 2017 yılının aynı ayında % 34,1 oranında **artarak**; 28 milyon 900 bin TL olarak gerçekleşmiştir.

2016 yılı Nisan ayında Bütçe 3 milyon 834 bin TL **açık** vermişken, 2017 yılı Nisan ayında Bütçe 12 milyon 700 bin TL **açık** vermiştir.

B. Bütçe Giderleri

Tablo 2 : 2016-2017 Yılları Nisan Ayı Bütçe Giderleri Gerçekleşmelerinin 2017 yılında 2016 yılına göre meydana gelen artış ve azalış oranları aşağıdaki tabloda yer almaktadır.

Yıldırım Belediyesi Bütçe Gider Gerçekleşmeleri							
Bütçe	2016			2017			Bir Önceki Döneme Göre Değişim Oranı (%)
Gider	Yıllık Gerçekleşen	Nisan Gerçekleşen	%	Bütçe Tutarı	Nisan Gerçekleşen	%	
Bütçe Giderleri	275.468.843,65	21.539.794,74	7,8	350.000.000,00	28.900.192,36	8,2	34,1
Personel Giderleri	39.907.391,45	2.931.078,43	7,3	48.035.000,00	2.973.744,85	6,1	1,4
SGK Devlet Prim Gider.	6.281.486,02	446.036,17	7,1	7.550.000,00	465.306,55	6,1	4,3
Mal ve Hiz. Alım Gider.	148.364.097,99	12.575.571,56	8,4	150.675.000,00	20.157.773,50	13,3	60,2
Faiz Giderleri	4.161.882,56	297.688,27	7,1	5.000.000,00	972.807,04	19,4	226,7
Cari Transferler	8.928.626,35	639.981,88	7,1	11.995.000,00	510.491,52	4,2	-20,2
Sermaye Giderleri	67.325.359,28	4.649.438,43	6,9	104.820.000,00	3.820.068,90	3,6	-17,8
Sermaye Transferi	500.000,00	0,00	0,0	0,00	0,00	0,0	0,00
Yedek Ödenek	0,00	0,00		21.925.000,00	0,00	0,0	0,00



2017 Yılı Nisan ayında Bütçe Giderleri geçen yılın aynı ayına göre % 34,1 oranında **artarak**; 28 milyon 900 bin TL olarak gerçekleşmiştir. Bütçe Giderleri için bütçede öngörülen toplam 350 milyon TL ödenegin % 8,2'si kullanılmıştır.

2017 yılı Nisan ayında Personel Giderleri geçen yılın aynı ayına göre % 1,4 oranında **artarak**; 2 milyon 973 bin TL olarak gerçekleşmiş ve bütçede öngörülen toplam 48 milyon 35 bin TL ödenegin % 6,1'i kullanılmıştır.

2017 yılı Nisan ayında Sosyal Güvenlik Kurumlarına Devlet Primi Giderleri geçen yılın aynı ayına göre % 4,3 oranında **artarak**; 465 bin TL olarak gerçekleşmiş ve bütçede öngörülen toplam 7 milyon 550 bin TL ödenegin % 6,1'i kullanılmıştır.

2017 yılı Nisan ayında Mal ve Hizmet Alım Giderleri geçen yılın aynı ayına göre % 60,2 oranında **artarak**; 20 milyon 157 bin TL olarak gerçekleşmiş ve bütçede öngörülen toplam 150 milyon 675 bin TL ödenegin % 13,3'ü kullanılmıştır.

2017 yılı Nisan ayında Faiz Giderleri geçen yılın aynı ayına göre % 226,7 oranında **artarak**; 972 bin TL olarak gerçekleşmiş ve bütçede öngörülen toplam 5 milyon TL ödenegin % 19,4'ü kullanılmıştır.

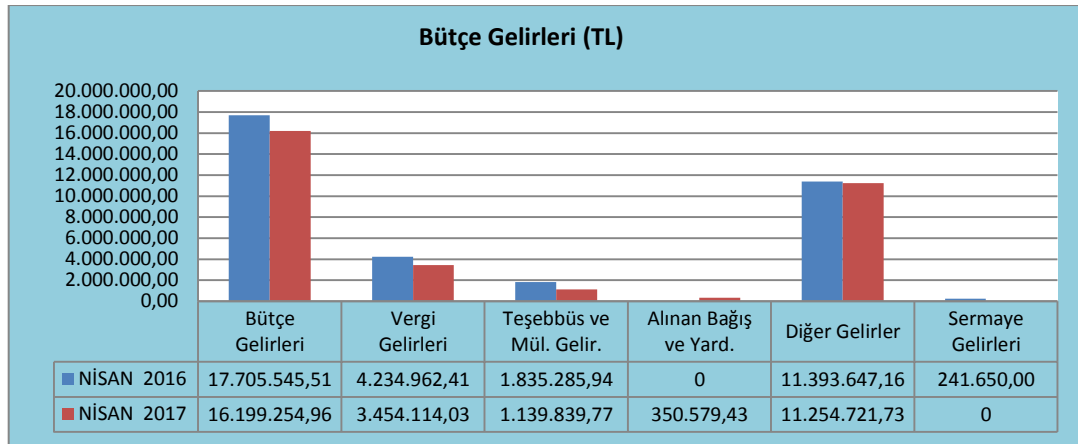
2017 yılı Nisan ayında Cari Transferler geçen yılın aynı ayına göre % 20,2 oranında **azalarak**; 510 bin TL olarak gerçekleşmiş ve bütçede öngörülen toplam 11 milyon 995 bin TL ödeneğin % 4,2'si kullanılmıştır.

2017 yılı Nisan ayında Sermaye Gideri geçen yılın aynı ayına göre % 17,8 oranında **azalarak**; 3 milyon 820 bin TL olarak gerçekleşmiş ve bütçede öngörülen toplam 3 milyon 987 bin TL ödeneğin % 3,6'sı kullanılmıştır.

C. Bütçe Gelirleri

Tablo 3 : 2016-2017 Yılları Nisan Ayı Bütçe Gelir Gerçekleşmelerinin 2017 yılında 2016 yılına göre meydana gelen artış ve azalış oranları aşağıdaki tabloda yer almaktadır.

Yıldırım Belediyesi Bütçe Gelir Gerçekleşmeleri					
Bütçe	2016			2017	Bir Önceki Döneme Göre Değişim Oranı (%)
Gelir	Yıllık Gerçekleşen	Nisan Gerçekleşen	%	Nisan Gerçekleşen	
Bütçe Gelirleri	212.054.604,37	17.705.545,51	8,3	16.199.254,96	-8,5
Vergi Gelirleri	49.841.857,11	4.234.962,41	8,4	3.454.114,03	-18,4
Teşebbüs ve Mül. Gelir.	30.266.817,01	1.835.285,94	6,0	1.139.839,77	-37,8
Alınan Bağış ve Yard.	3.630.294,31	0,00	0,0	350.579,43	0,00
Diğer Gelirler	127.192.185,94	11.393.647,16	8,9	11.254.721,73	-1,2
Sermaye Gelirleri	1.123.450,00	241.650,00	21,5	0,00	0,00
Red ve İadeler	0,00	0,00	0,0	0,00	0,00



2017 Yılı Nisan ayında Bütçe Gelirleri Tahsilatı geçen yılın aynı ayına göre % 8,5 oranında **azalarak**; 16 milyon 199 bin TL olarak gerçekleşmiştir.

2017 Yılı Nisan ayında Vergi Gelirleri Tahsilatı geçen yılın aynı ayına göre % 18,4 oranında **azalarak**; 3 milyon 454 bin TL olarak gerçekleşmiştir.

2017 Yılı Nisan ayında Teşebbüs ve Mülkiyet Gelirleri Tahsilatı geçen yılın aynı ayına göre % 37,8 oranında **azalarak**; 1 milyon 139 bin TL olarak gerçekleşmiştir.

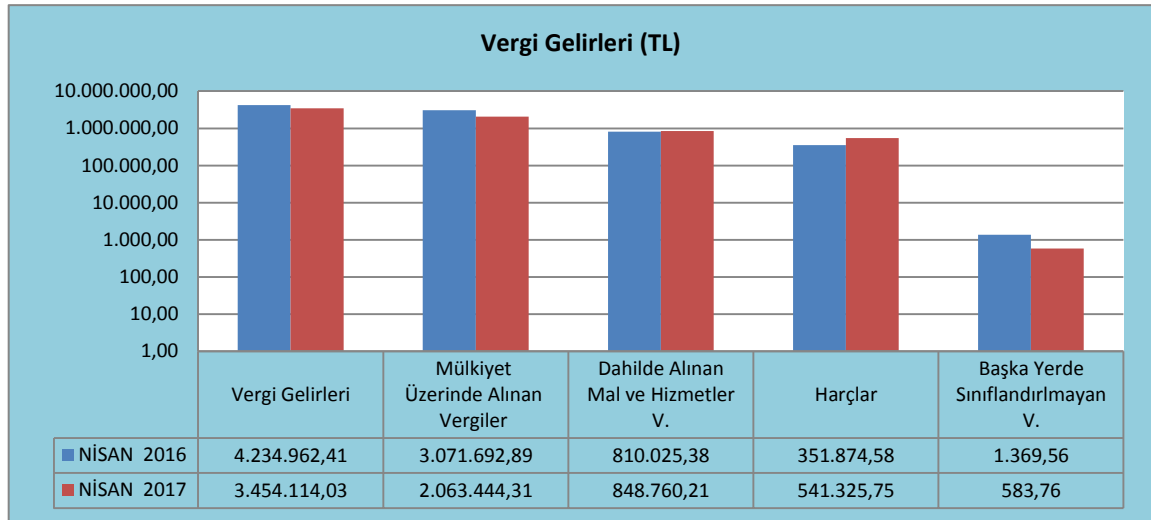
2017 Yılı Nisan ayında Alınan Bağış ve Yardımlar Gelir Tahsilatı geçen yılın aynı ayında tahsilat yapılmamışken; 2017 Yılı Nisan ayında 350 bin TL tahsilat yapılmıştır.

2017 Yılı Nisan ayında Diğer Gelirler Tahsilatı geçen yılın aynı ayına göre % 1,2 oranında **azalarak**; 11 milyon 254 bin TL olarak gerçekleşmiştir.

D. Vergi Gelirleri

Tablo 4 : 2016-2017 Yılları Nisan Ayı Vergi Gelir Gerçekleşmelerinin 2017 yılında 2016 yılına göre meydana gelen artış ve azalış oranları aşağıdaki tabloda yer almaktadır.

Yıldırım Belediyesi Vergi Gelir Gerçekleşmeleri					
Vergi	2016		2017		Bir Önceki Döneme Göre Değişim Oranı (%)
	Yıllık Gerçekleşen	Nisan Gerçekleşen	%	Nisan Gerçekleşen	
Vergi Gelirleri	49.841.857,11	4.234.962,41	8,4	3.454.114,03	-18,4
Mülkiyet Üzerinde Alınan Vergiler	36.025.042,68	3.071.692,89	8,5	2.063.444,31	-32,8
Dahilde Alınan Mal ve Hizmetler V.	9.059.448,08	810.025,38	8,9	848.760,21	4,7
Harçlar	4.735.852,05	351.874,58	7,4	541.325,75	53,8
Başka Yerde Sınıflandırılmayan V.	21.514,30	1.369,56	6,3	583,76	-57,3



2017 Yılı Nisan ayında Vergi Gelirleri Tahsilatı geçen yılın aynı ayına göre % 18,4 oranında **azalarak**; 3 milyon 454 bin TL olarak gerçekleşmiştir.

2017 Yılı Nisan ayında Mülkiyet Üzerinde Alınan Vergiler Tahsilatı geçen yılın aynı ayına göre % 32,8 oranında **azalarak**; 2 milyon 063 bin TL olarak gerçekleşmiştir.

2017 Yılı Nisan ayında Dahilde Alınan Mal ve Hizmetler Vergiler Tahsilatı geçen yılın aynı ayına göre % 4,7 oranında **artarak**; 848 bin TL olarak gerçekleşmiştir.

2017 Yılı Nisan ayında Harçlar Tahsilatı geçen yılın aynı ayına göre %53,8 oranında **artarak**; 541 bin TL olarak gerçekleşmiştir.

2017 Yılı Nisan ayında Başka Yerde Sınıflandırılmayan Vergiler Tahsilatı geçen yılın aynı ayına göre % 57,3 oranında **azalarak**; 583,76 TL olarak gerçekleşmiştir.