



# YILDIRIM BELEDİYE BAŞKANLIĞI OCAK 2017 DÖNEMİ BÜTÇE GERÇEKLEŞMELERİ RAPORU



Bursa Yildirim Belediyesi  
Eğitim, Sağlık ve  
Kültür Kurumu



Bursa ve Cumalıkızık  
Dünya Miras Alanı  
999, Dünya Miras / 2014



Tarih  
Yildirim



Yildirim'da  
Yaşamak



Yildirim'da  
Kültür



Yildirim'da  
Turizm



Yildirim'da  
İş ve Ticaret



web.tv  
ile bizi takip  
edebilirsiniz.

444 16 02  
www.yildirim.bel.tr

## YILDIRIM BELEDİYESİ

### OCAK 2017 BÜTÇE GERÇEKLEŞMELERİ

2016 yılı Ocak ayında 7 milyon 137 bin TL açık veren bütçe, 2017 yılı Ocak ayında 3 milyon 692 bin TL açık vermiştir.

2017 yılı Ocak ayında Bütçe Giderleri bir önceki yılın aynı ayına göre % 18 oranında artarak; 25 milyon 709 bin TL olarak gerçekleşmiştir.

2017 yılı Ocak ayında Bütçe Gelirleri bir önceki yılın aynı ayına göre % 51 oranında artarak; 22 milyon 17 bin TL olarak gerçekleşmiştir.

2017 Yılı Ocak ayında Vergi Gelirleri geçen yılın aynı ayına göre % 32 oranında artarak; 2 milyon 961 bin TL olarak gerçekleşmiştir.

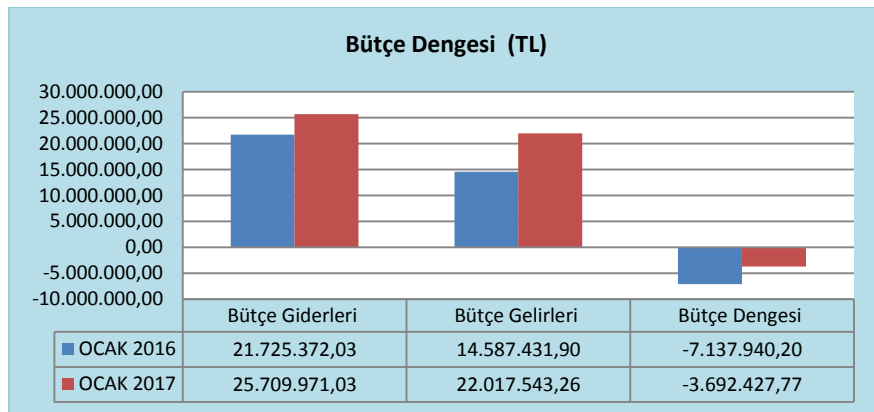
# YILDIRIM BELEDİYESİ

## OCAK 2017 BÜTÇE GERÇEKLEŞMELERİ

### A. Bütçe Dengesi

**Tablo 1: 2016-2017 Yılları Ocak Ayı Bütçe Giderleri, Bütçe Gelirleri ve Bütçe Dengesi Gerçekleşmelerinin 2017 yılında 2016 yılına göre meydana gelen artış ve azalış oranları aşağıdaki tabloda yer almaktadır.**

Yıldırım Belediyesi Bütçe Gerçekleşmeleri					
Bütçe	2016			2017	Bir Önceki Döneme Göre Değişim Oranı (%)
Gider / Gelir / Denge	Yıllık Gerçekleşen	Ocak Gerçekleşen	%	Ocak Gerçekleşen	
<b>Bütçe Giderleri</b>	<b>275.468.843,65</b>	<b>21.725.372,03</b>	<b>7,8</b>	<b>25.709.971,03</b>	<b>18</b>
Personel Giderleri	39.907.391,45	4.116.243,77	10,31	4.158.263,79	1
SGK Devlet Prim Gider.	6.281.486,02	631.248,18	10,04	659.150,10	4,4
Mal ve Hiz. Alım Gider.	148.364.097,99	9.624.715,20	6,48	12.995.843,49	34
Faiz Giderleri	4.161.882,56	70.769,96	1,7	1.053.978,64	1389
Cari Transferler	8.928.626,35	2.057.688,09	23,04	2.913.431,89	41
Sermaye Giderleri	67.325.359,28	5.224.706,83	7,7	3.929.303,12	-25
Sermaye Transferi	500.000,00	0,00	0	0,00	0,0
Yedek Ödenek	0,00	0,00	0	0,00	0,0
<b>Bütçe Gelirleri</b>	<b>212.054.604,37</b>	<b>14.587.431,90</b>	<b>6,8</b>	<b>22.017.543,26</b>	<b>51</b>
Vergi Gelirleri	49.841.857,11	2.247.033,69	4,5	2.961.737,12	32
Teşebbüs ve Mül. Gelir.	30.266.817,01	1.085.119,24	3,5	2.912.039,82	168
Alınan Bağış ve Yard.	3.630.294,31	140.195,41	3,8	1.078.529,83	669
Diğer Gelirler	127.192.185,94	11.095.083,56	8,7	15.065.236,49	35,7
Sermaye Gelirleri	1.123.450,00	20.000,00	1,7	0,00	0,0
Red ve İadeler	0,00	0,00	0	0,00	0,0
<b>Bütçe Dengesi</b>	<b>-63.414.239,28</b>	<b>-7.137.940,20</b>	<b>11</b>	<b>-3.692.427,77</b>	<b>-48,2</b>



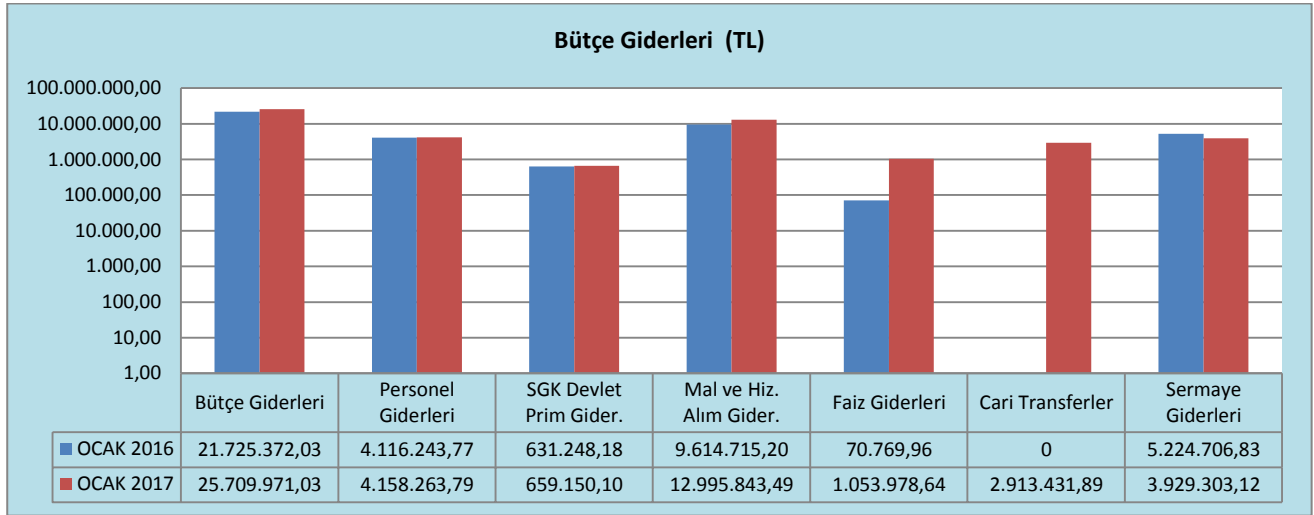
2016 Yılı Ocak ayında Bütçe Giderleri 21 milyon 725 bin TL olarak gerçekleşmiş, 2017 yılının aynı ayında % 18 oranında **artarak**; 25 milyon 709 bin TL olarak gerçekleşmiştir.

2016 yılı Ocak ayında Bütçe 7 milyon 197 bin TL **açık** vermişken, 2017 yılı Ocak ayında Bütçe 3 milyon 692 bin TL **açık** vermiştir.

## B. Bütçe Giderleri

**Tablo 2 : 2016-2017 Yılları Ocak Ayı Bütçe Giderleri Gerçekleşmelerinin 2017 yılında 2016 yılına göre meydana gelen artış ve azalış oranları aşağıdaki tabloda yer almaktadır.**

Yıldırım Belediyesi Bütçe Giderleri							
Bütçe	2016			2017			Bir Önceki Döneme Göre Değişim Oranı (%)
Gider	Yıllık Gerçekleşen	Ocak Gerçekleşen	%	Bütçe Tutarı	Ocak Gerçekleşen	%	
<b>Bütçe Giderleri</b>	<b>275.468.843,65</b>	<b>21.725.372,03</b>	<b>7,8</b>	<b>350.000.000,00</b>	<b>25.709.971,03</b>	<b>7,3</b>	<b>18</b>
Personel Giderleri	39.907.391,45	4.116.243,77	10,31	48.035.000,00	4.158.263,79	8,6	1
SGK Devlet Prim Gider.	6.281.486,02	631.248,18	10,04	7.550.000,00	659.150,10	8,7	4,4
Mal ve Hiz. Alım Gider.	148.364.097,99	9.614.715,20	6,48	150.675.000,00	12.995.843,49	8,6	34
Faiz Giderleri	4.161.882,56	70.769,96	1,70	5.000.000,00	1.053.978,64	21	1389
Cari Transferler	8.928.626,35	2.057.688,09	23,04	11.995.000,00	2.913.431,89	24	41
Sermaye Giderleri	67.325.359,28	5.224.706,83	7,7	104.820.000,00	3.929.303,12	3,7	-25
Sermaye Transferi	500.000,00	0,00		0,00	0,00	0,0	0,0
Yedek Ödenek	0,00	0,00		21.925.000,00	0,00	0,0	0,0



2017 Yılı Ocak ayında Bütçe Giderleri geçen yılın aynı ayına göre % 18 oranında **artarak**; 25 milyon 709 bin TL olarak gerçekleşmiştir. Bütçe Giderleri için bütçede öngörülen toplam 350 milyon TL ödeneğin % 7,3'ü kullanılmıştır.

2017 yılı Ocak ayında Personel Giderleri geçen yılın aynı ayına göre % 1 oranında **artarak**; 4 milyon 158 bin TL olarak gerçekleşmiş ve bütçede öngörülen toplam 48 milyon 35 bin TL ödeneğin % 8,6'sı kullanılmıştır.

2017 yılı Ocak ayında Sosyal Güvenlik Kurumlarına Devlet Primi Giderleri geçen yılın aynı ayına göre % 4,4 oranında **artarak**; 659 bin TL olarak gerçekleşmiş ve bütçede öngörülen toplam 7 milyon 550 bin TL ödeneğin % 8,7'si kullanılmıştır.

2017 yılı Ocak ayında Mal ve Hizmet Alım Giderleri geçen yılın aynı ayına göre % 34 oranında **artarak**; 12 milyon 995 bin TL olarak gerçekleşmiş ve bütçede öngörülen toplam 150 milyon 675 bin TL ödeneğin % 8,6'sı kullanılmıştır.

2017 yılı Ocak ayında Faiz Giderleri geçen yılın aynı ayına göre % 1389 oranında **artarak**; 1 milyon 53 bin TL olarak gerçekleşmiş ve bütçede öngörülen toplam 5 milyon TL ödeneğin % 21'si kullanılmıştır.

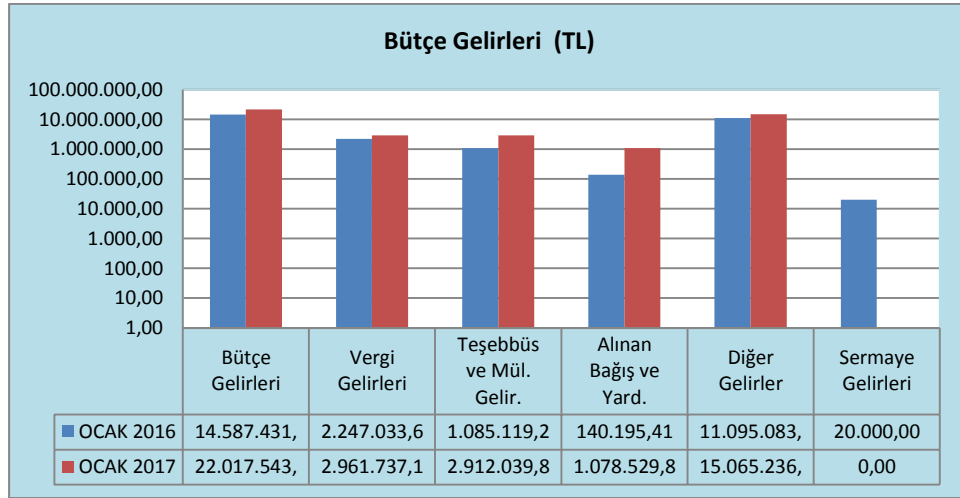
2017 yılı Ocak ayında Cari Transferler geçen yılın aynı ayına göre % 41 oranında **artarak**; 2 milyon 913 bin TL olarak gerçekleşmiş ve bütçede öngörülen toplam 11 milyon 995 bin TL ödeneğin % 24'ü kullanılmıştır.

2017 yılı Ocak ayında Sermaye Gideri geçen yılın aynı ayına göre % 25 oranında **azalarak**; 3 milyon 929 bin TL olarak gerçekleşmiş ve bütçede öngörülen toplam 104 milyon 820 bin TL ödeneğin % 3,7'i kullanılmıştır.

### C. Bütçe Gelirleri

**Tablo 3 : 2016-2017 Yılları Ocak Ayı Bütçe Gelir Gerçekleşmelerinin 2017 yılında 2016 yılına göre meydana gelen artış ve azalış oranları aşağıdaki tabloda yer almaktadır.**

Yıldırım Belediyesi Bütçe Gerçekleşmeleri					
Bütçe	2016			2017	Bir Önceki Döneme Göre Değişim Oranı (%)
Gelir	Yıllık Gerçekleşen	Ocak Gerçekleşen	%	Ocak Gerçekleşen	
<b>Bütçe Gelirleri</b>	212.054.604,37	<b>14.587.431,90</b>	<b>6,87</b>	<b>22.017.543,26</b>	51
<b>Vergi Gelirleri</b>	49.841.857,11	2.247.033,69	4,5	2.961.737,12	32
<b>Teşebbüs ve Mül. Gelir.</b>	30.266.817,01	1.085.119,24	3,5	2.912.039,82	168
<b>Alınan Bağış ve Yard.</b>	3.630.294,31	140.195,41	3,8	1.078.529,83	669
<b>Diğer Gelirler</b>	127.192.185,94	11.095.083,56	8,7	15.065.236,49	35,7
<b>Sermaye Gelirleri</b>	1.123.450,00	20.000,00	1,78	0,00	0,0
<b>Red ve İadeler</b>	0,00	0,00		0,00	0,0



2017 Yılı Ocak ayında Bütçe Gelirleri Tahsilatı geçen yılın aynı ayına göre % 51 oranında **artarak**; 22 milyon 961 bin TL olarak gerçekleşmiştir.

2017 Yılı Ocak ayında Vergi Gelirleri Tahsilatı geçen yılın aynı ayına göre % 32 oranında **artarak**; 2 milyon 912 bin TL olarak gerçekleşmiştir.

2017 Yılı Ocak ayında Teşebbüs ve Mülkiyet Gelirleri Tahsilatı geçen yılın aynı ayına göre % 168 oranında **artarak**; 2 milyon 912 bin TL olarak gerçekleşmiştir.

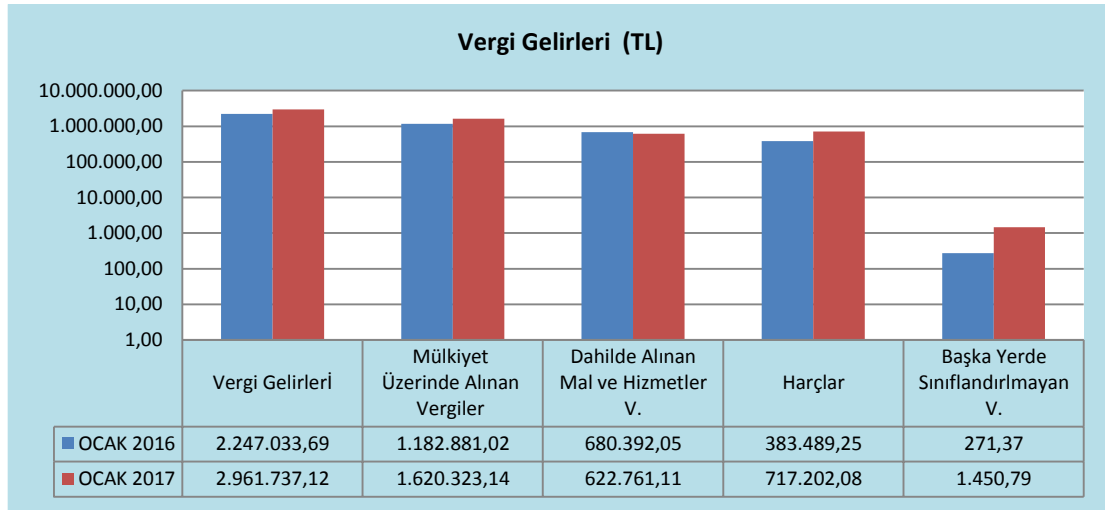
2017 Yılı Ocak ayında Alınan Bağış ve Yardımlar Tahsilatı geçen yılın aynı ayına göre % 669 oranında **artarak**; 1 milyon 78 bin TL olarak gerçekleşmiştir.

2017 Yılı Ocak ayında Diğer Gelirler Tahsilatı geçen yılın aynı ayına göre % 35,7 oranında **artarak**; 15 milyon 65 bin TL olarak gerçekleşmiştir.

## D. Vergi Gelirleri

**Tablo 4 : 2016-2017 Yılları Ocak Ayı Vergi Gelir Gerçekleşmelerinin 2017 yılında 2016 yılına göre meydana gelen artış ve azalış oranları aşağıdaki tabloda yer almaktadır.**

Vergi Gelirleri					
Vergi	2016		2017		Bir Önceki Döneme Göre Değişim Oranı (%)
	Yıllık Gerçekleşen	Ocak Gerçekleşen	%	Ocak Gerçekleşen	
<b>Vergi Gelirleri</b>	<b>49.841.857,11</b>	<b>2.247.033,69</b>	<b>4,5</b>	<b>2.961.737,12</b>	<b>32</b>
Mülkiyet Üzerinde Alınan Vergiler	36.025.042,68	1.182.881,02	3,2	1.620.323,14	37
Dahilde Alınan Mal ve Hizmetler V.	9.059.448,08	680.392,05	7,5	622.761,11	-8,4
Harçlar	4.735.852,05	383.489,25	8,0	717.202,08	87
Başka Yerde Sınıflandırılmayan V.	21.514,30	271,37	1,2	1.450,79	435



2017 Yılı Ocak ayında Vergi Gelirleri Tahsilatı geçen yılın aynı ayına göre % 32 oranında **artarak**; 2 milyon 961 bin TL olarak gerçekleşmiştir.

2017 Yılı Ocak ayında Mülkiyet Üzerinde Alınan Vergiler Tahsilatı geçen yılın aynı ayına göre % 37 oranında **artarak**; 1 milyon 620 bin TL olarak gerçekleşmiştir.

2017 Yılı Ocak ayında Dahilde Alınan Mal ve Hizmetler Vergiler Tahsilatı geçen yılın aynı ayına göre % 8,4 oranında **azalarak**; 622 bin TL olarak gerçekleşmiştir.

2017 Yılı Ocak ayında Harçlar Tahsilatı geçen yılın aynı ayına göre % 87 oranında **artarak**; 717 bin TL olarak gerçekleşmiştir.

2017 Yılı Ocak ayında Başka Yerde Sınıflandırılmayan Vergiler Tahsilatı geçen yılın aynı ayına göre % 435 oranında **artarak**; 1.000 TL olarak gerçekleşmiştir.