



YILDIRIM BELEDİYE BAŞKANLIĞI ŞUBAT 2019 DÖNEMİ BÜTÇE GERÇEKLEŞMELERİ RAPORU



Bursa ve Cumalıkızık
Eski Etnik Evi ve
Kültür Alanı



Bursa ve Cumalıkızık
Dünya Miras Alanı
980, Düzce Yolu, 16010



Tarih
Yıldırım



Yıldırım'da
Yaşamak



Yıldırım'da
Kültür



Yıldırım'da
Turizm



Yıldırım'da
İş ve Ticaret



web.tv
ile bizi takip
edebilirsiniz.

444 16 02
www.yildirim.bel.tr

YILDIRIM BELEDİYESİ

ŞUBAT 2019 BÜTÇE GERÇEKLEŞMELERİ

2018 yılı Şubat ayında 18 milyon 719 bin TL açık veren bütçe, 2019 yılı Şubat ayında 4 milyon 636 bin TL açık vermiştir.

2019 yılı Şubat ayında Bütçe Giderleri bir önceki yılın aynı ayına göre % 33,3 oranında azalarak; 25 milyon 229 bin TL olarak gerçekleşmiştir.

2019 yılı Şubat ayında Bütçe Gelirleri bir önceki yılın aynı ayına göre % 7,8 oranında artarak; 20 milyon 593 bin TL olarak gerçekleşmiştir.

2019 Yılı Şubat ayında Vergi Gelirleri geçen yılın aynı ayına göre % 7,8 oranında artarak; 2 milyon 842 bin TL olarak gerçekleşmiştir.

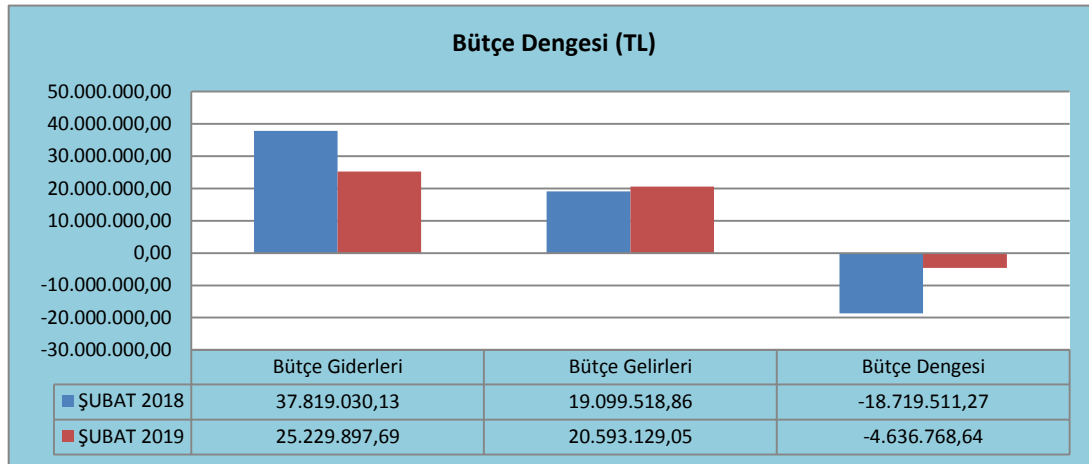
YILDIRIM BELEDİYESİ

ŞUBAT 2019 BÜTÇE GERÇEKLEŞMELERİ

A. Bütçe Dengesi

Tablo 1: 2018-2019 Yılları Şubat Ayı Bütçe Giderleri, Bütçe Gelirleri ve Bütçe Dengesi Gerçekleşmelerinin 2019 yılında 2018 yılına göre meydana gelen artış ve azalış oranları aşağıdaki tabloda yer almaktadır.

Yıldırım Belediyesi Bütçe Gerçekleşmeleri						
Bütçe	2018			2019		Bir Önceki Döneme Göre Değişim Oranı (%)
Gider / Gelir / Denge	Yıllık Gerçekleşen	Şubat Gerçekleşen	%	Yıllık Gerçekleşen Şubat Ayı İtibariyle	Şubat Gerçekleşen	
Bütçe Giderleri	478.205.122,28	37.819.030,13	7,9	64.232.574,98	25.229.897,69	-33,3
Personel Giderleri	46.718.918,15	3.614.825,36	7,7	9.130.239,45	4.066.084,81	12,5
SGK Devlet Prim Gider.	7.719.646,10	566.836,97	7,3	1.461.235,43	685.856,72	21
Mal ve Hiz. Alım Gider.	271.051.841,04	25.934.637,35	9,6	32.196.869,14	13.716.830,26	-47,1
Faiz Giderleri	30.006.376,81	1.946.583,83	6,5	6.922.566,49	3.286.170,70	68,8
Cari Transferler	10.214.798,16	1.582.986,80	15,5	1.599.769,12	773.372,48	-51,1
Sermaye Giderleri	111.493.542,02	4.173.159,82	3,7	12.921.895,35	2.701.582,72	-35,4
Sermaye Transferi	1.000.000,00	0,00	0,0	0,00	0,00	0,0
Yedek Ödenek	0,00	0,00	0,0	0,00	0,00	0,0
Bütçe Gelirleri	296.263.884,26	19.099.518,86	6,4	47.426.115,93	20.593.129,05	7,8
Vergi Gelirleri	54.947.366,70	2.637.724,51	4,8	6.005.295,09	2.842.424,71	7,8
Teşebbüs ve Mül. Gelir.	42.182.613,39	2.641.055,53	6,3	5.833.450,78	3.448.022,35	30,6
Alınan Bağış ve Yard.	6.612.415,92	0,00	0,0	632.460,92	249.678,52	100
Diğer Gelirler	182.026.888,25	13.070.738,82	7,2	30.458.108,49	12.500.739,39	-4,4
Sermaye Gelirleri	10.494.600,00	750.000,00	7,1	4.496.800,65	1.552.264,08	107
Red ve İadeler	0,00	0,00	0,0	0,00	0,00	0,0
Bütçe Dengesi	-181.941.238,02	-18.719.511,27	10,9	-16.806.459,05	-4.636.768,64	-75,2



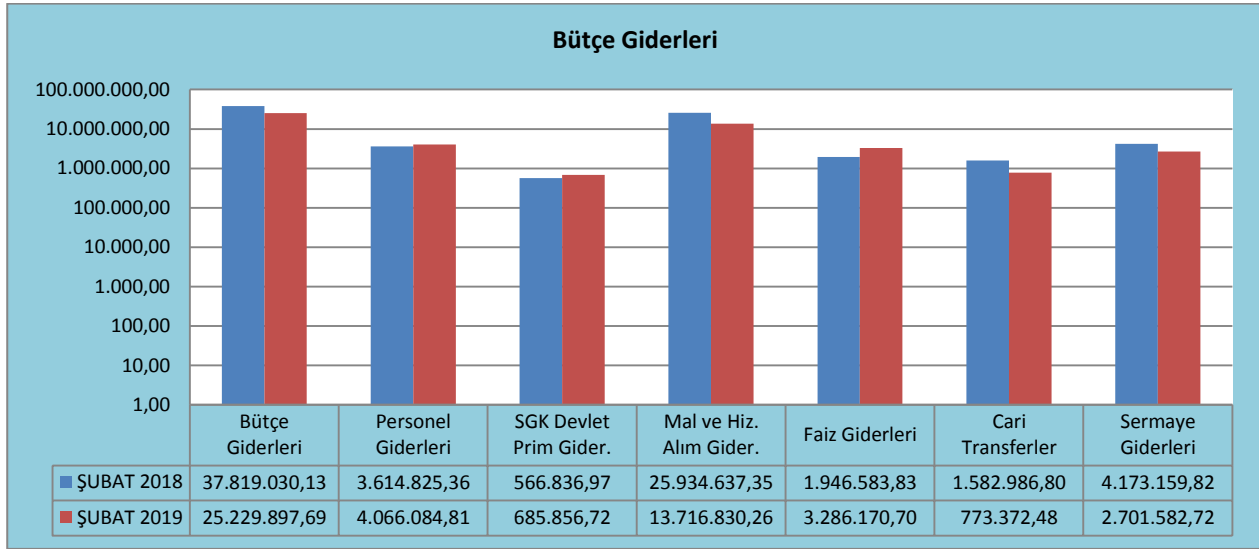
2018 Yılı Şubat ayında Bütçe Giderleri 37 milyon 819 bin TL olarak gerçekleşmiş, 2019 yılının aynı ayında % 33,3 oranında **azalarak** ; 25 milyon 229 bin TL olarak gerçekleşmiştir.

2018 yılı Şubat ayında Bütçe 18 milyon 719 bin TL **açık** vermişken, 2019 yılı Şubat ayında Bütçe 4 milyon 636 bin TL **açık** vermiştir.

B. Bütçe Giderleri

Tablo 2: 2018-2019 Yılları Şubat Ayı Bütçe Giderleri Gerçekleşmelerinin 2019 yılında 2018 yılına göre meydana gelen artış ve azalış oranları aşağıdaki tabloda yer almaktadır.

Yıldırım Belediyesi Bütçe Gider Gerçekleşmeleri								
Bütçe	2018			2019				Bir Önceki Döneme Göre Değişim Oranı (%)
Gider	Yıllık Gerçekleşen	Şubat Gerçekleşen	%	Bütçe Tutarı	Yıllık Gerçekleşen Şubat Ayı İtibariyle	Şubat Gerçekleşen	%	
Bütçe Giderleri	478.205.122,28	37.819.030,13	7,9	452.750.000,00	64.232.574,98	25.229.897,69	5,5	-33,3
Personel Giderleri	46.718.918,15	3.614.825,36	7,7	54.490.000,00	9.130.239,45	4.066.084,81	7,4	12,5
SGK Devlet Prim Gider.	7.719.646,10	566.836,97	7,3	8.940.000,00	1.461.235,43	685.856,72	7,6	21
Mal ve Hiz. Alım Gider.	271.051.841,04	25.934.637,35	9,6	290.060.000,00	32.196.869,14	13.716.830,26	4,7	-47,1
Faiz Giderleri	30.006.376,81	1.946.583,83	6,5	27.000.000,00	6.922.566,49	3.286.170,70	12,1	68,8
Cari Transferler	10.214.798,16	1.582.986,80	15,5	9.890.000,00	1.599.769,12	773.372,48	7,8	-51,1
Sermaye Giderleri	111.493.542,02	4.173.159,82	3,7	33.270.000,00	12.921.895,35	2.701.582,72	8,1	-35,4
Sermaye Transferi	1.000.000,00	0,00	0,0	100.000,00	0,00	0,00	0,0	0,0
Yedek Ödenek	0,00	0,00	0,0	29.000.000,00	0,00	0,00	0,0	0,0



2019 Yılı Şubat ayında Bütçe Giderleri geçen yılın aynı ayına göre % 33,3 oranında **azalarak**; 25 milyon 229 bin TL olarak gerçekleşmiştir. Bütçe Giderleri için bütçede öngörülen toplam 452 milyon 750 bin TL ödenegin % 5,5'i kullanılmıştır.

2019 Yılı Şubat ayında Personel Giderleri geçen yılın aynı ayına göre % 12,5 oranında **artarak**; 4 milyon 66 bin TL olarak gerçekleşmiş ve bütçede öngörülen toplam 54 milyon 490 bin TL ödenegin % 7,4'ü kullanılmıştır.

2019 Yılı Şubat ayında Sosyal Güvenlik Kurumlarına Devlet Primi Giderleri geçen yılın aynı ayına göre % 21 oranında **artarak**; 685 bin TL olarak gerçekleşmiş ve bütçede öngörülen toplam 8 milyon 940 bin TL ödenegin % 7,6'sı kullanılmıştır.

2019 Yılı Şubat ayında Mal ve Hizmet Alım Giderleri geçen yılın aynı ayına göre % 47,1 oranında **azalarak**; 13 milyon 716 bin TL olarak gerçekleşmiş ve bütçede öngörülen toplam 290 milyon 60 bin TL ödenegin % 4,7'si kullanılmıştır.

2019 Yılı Şubat ayında Faiz Giderleri geçen yılın aynı ayına göre % 68,8 oranında **artarak**; 3 milyon 286 bin TL olarak gerçekleşmiş ve bütçede öngörülen toplam 27 milyon TL ödeneğin % 12,1'i kullanılmıştır.

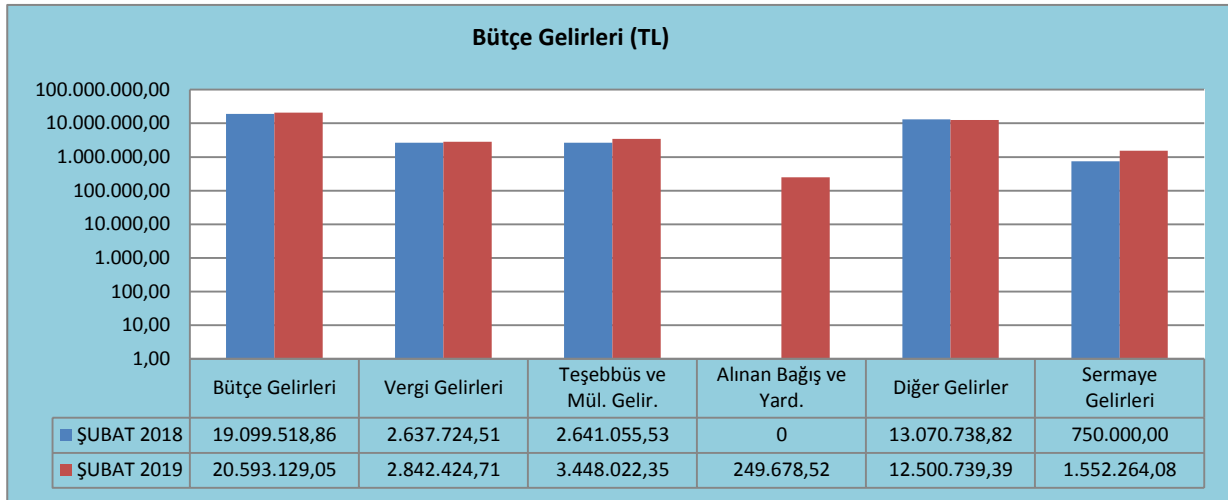
2019 Yılı Şubat ayında Cari Transferler geçen yılın aynı ayına göre % 51,1 oranında **azalarak**; 773 bin TL olarak gerçekleşmiş ve bütçede öngörülen toplam 9 milyon 890 bin TL ödeneğin % 7,8'i kullanılmıştır.

2019 Yılı Şubat ayında Sermaye Gideri geçen yılın aynı ayına göre % 35,4 oranında **azalarak**; 2 milyon 701 bin TL olarak gerçekleşmiş ve bütçede öngörülen toplam 33 milyon 270 bin TL ödeneğin % 8,1'i kullanılmıştır.

C. Bütçe Gelirleri

Tablo 3 : 2018-2019 Yılları Şubat Ayı Bütçe Gelir Gerçekleşmelerinin 2019 yılında 2018 yılına göre meydana gelen artış ve azalış oranları aşağıdaki tabloda yer almaktadır.

Yıldırım Belediyesi Bütçe Gelir Gerçekleşmeleri						
Bütçe	2018			2019		Bir Önceki Döneme Göre Değişim Oranı (%)
Gelir	Yıllık Gerçekleşen	Şubat Gerçekleşen	%	Yıllık Gerçekleşen Şubat Ayı İtibarıyla	Şubat Gerçekleşen	
Bütçe Gelirleri	296.263.884,26	19.099.518,86	6,4	47.426.115,93	20.593.129,05	7,8
Vergi Gelirleri	54.947.366,70	2.637.724,51	4,8	6.005.295,09	2.842.424,71	7,8
Teşebbüs ve Mül. Gelir.	42.182.613,39	2.641.055,53	6,3	5.833.450,78	3.448.022,35	30,6
Alınan Bağış ve Yard.	6.612.415,92	0,00	0,0	632.460,92	249.678,52	100
Diğer Gelirler	182.026.888,25	13.070.738,82	7,2	30.458.108,49	12.500.739,39	-4,4
Sermaye Gelirleri	10.494.600,00	750.000,00	7,1	4.496.800,65	1.552.264,08	107
Red ve İadeler	0,00	0,00	0,0	0,00	0,00	0,0



2019 Yılı Şubat ayında Bütçe Gelirleri Tahsilatı geçen yılın aynı ayına göre % 7,8 oranında **artarak**; 20 milyon 593 bin TL olarak gerçekleşmiştir.

2019 Yılı Şubat ayında Vergi Gelirleri Tahsilatı geçen yılın aynı ayına göre % 7,8 oranında **artarak**; 2 milyon 842 bin TL olarak gerçekleşmiştir.

2019 Yılı Şubat ayında Teşebbüs ve Mülkiyet Gelirleri Tahsilatı geçen yılın aynı ayına göre % 30,6 oranında **artarak**; 3 milyon 448 bin TL olarak gerçekleşmiştir.

2019 Yılı Şubat ayında Alınan Bağış Ve Yardımlar geçen yılın aynı ayına göre % 100 oranında **artarak** ; 249 bin TL olarak gerçekleşmiştir.

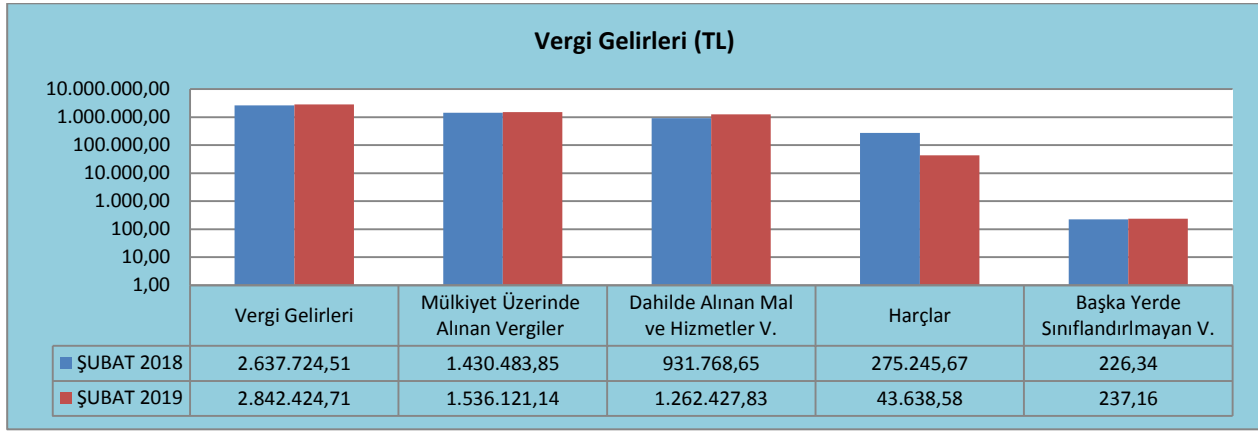
2019 Yılı Şubat ayında Diğer Gelirler Tahsilatı geçen yılın aynı ayına göre % 4,4 oranında **azalarak**; 12 milyon 500 bin TL olarak gerçekleşmiştir.

2019 Yılı Şubat ayında Sermaye Gelirleri Tahsilatı geçen yılın aynı ayına göre % 107 oranında **artarak**; 1 milyon 552 bin TL olarak gerçekleşmiştir.

D. Vergi Gelirleri

Tablo 4 : 2018-2019 Yılları Şubat Ayı Vergi Gelir Gerçekleşmelerinin 2019 yılında 2018 yılına göre meydana gelen artış ve azalış oranları aşağıdaki tabloda yer almaktadır.

Yıldırım Belediyesi Vergi Gelir Gerçekleşmeleri						
Vergi	2018		2019			Bir Önceki Döneme Göre Değişim Oranı (%)
	Yıllık Gerçekleşen	Şubat Gerçekleşen	%	Yıllık Gerçekleşen Şubat Ayı İtibarıyla	Şubat Gerçekleşen	
Vergi Gelirleri	54.947.366,70	2.637.724,51	4,8	6.005.295,09	2.842.424,71	7,8
Mülkiyet Üzerinde Alınan Vergiler	39.875.714,25	1.430.483,85	3,6	3.300.434,64	1.536.121,14	7,4
Dahilde Alınan Mal ve Hizmetler V.	11.092.206,53	931.768,65	8,4	2.581.968,47	1.262.427,83	35,5
Harçlar	3.970.206,16	275.245,67	6,9	122.389,00	43.638,58	-84,1
Başka Yerde Sınıflandırılmayan V.	9.239,76	226,34	2,4	502,98	237,16	4,8



2019 Yılı Şubat ayında Vergi Gelirleri Tahsilatı geçen yılın aynı ayına göre % 7,8 oranında **artarak**; 2 milyon 842 bin TL olarak gerçekleşmiştir.

2019 Yılı Şubat ayında Mülkiyet Üzerinde Alınan Vergiler Tahsilatı geçen yılın aynı ayına göre % 7,4 oranında **artarak**; 1 milyon 536 bin TL olarak gerçekleşmiştir.

2019 Yılı Şubat ayında Dahilde Alınan Mal ve Hizmetler Vergiler Tahsilatı geçen yılın aynı ayına göre % 35,5 oranında **artarak**; 1 milyon 262 bin TL olarak gerçekleşmiştir.

2019 Yılı Şubat ayında Harçlar Tahsilatı geçen yılın aynı ayına göre % 84,1 oranında **azalarak**; 43 bin TL olarak gerçekleşmiştir.

2019 Yılı Şubat ayında Başka Yerde Sınıflandırılmayan Vergiler Tahsilatı geçen yılın aynı ayına göre % 4,8 oranında **artarak** ; 237 TL olarak gerçekleşmiştir.