



# YILDIRIM BELEDİYE BAŞKANLIĞI

## 2021 1. ÇEYREK (OCAK- ŞUBAT- MART) DÖNEMİ

### BÜTÇE GERÇEKLEŞMELERİ RAPORU



Bursa ve Cumalıkızık  
Osmanlı İmparatorluğu'nun Doğuşu  
500. Doğum Mirası / 2014



Bursa ve Cumalıkızık  
Osmanlı İmparatorluğu'nun Doğuşu  
500. Doğum Mirası / 2014

Tarih  
Yıldırım



Yıldırım'da  
Yaşamak



Yıldırım'da  
Kültür



Yıldırım'da  
Turizm



Yıldırım'da  
İş ve Ticaret



ile bizi takip  
edebilirsiniz.

web.tv

444 16 02  
www.yildirim.bel.tr

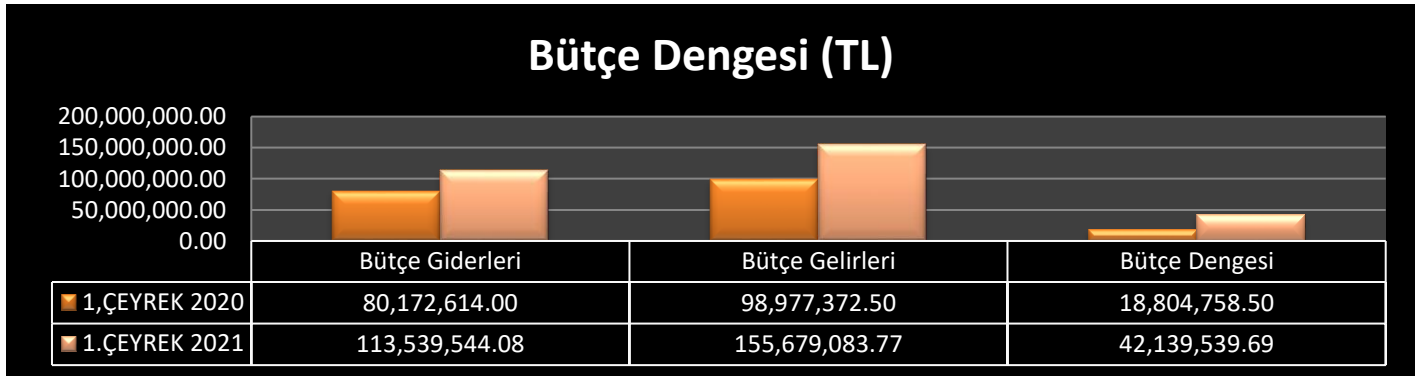
# YILDIRIM BELEDİYESİ

## 2021 YILI 1.ÇEYREK BÜTÇE GERÇEKLEŞMELERİ

### A. Bütçe Dengesi

**Tablo 1:** 2020-2021 Yılları 1.Çeyrek Bütçe Giderleri, Bütçe Gelirleri ve Bütçe Dengesi Gerçekleşmelerinin 2021 yılında 2020 yılına göre meydana gelen artış ve azalış oranları aşağıdaki tabloda yer almaktadır.

Yıldırım Belediyesi Bütçe Gerçekleşmeleri								
Bütçe Gider / Gelir / Denge	2020			2021				Değişim 2020/2021 (%)
	Bütçe Gerçekleşen	1.Çeyrek	%	Bütçe	1.Çeyrek Kümülatif	1.Çeyrek	%	
<b>Bütçe Giderleri</b>	<b>389.233.177,83</b>	<b>80.172.614,00</b>	<b>21</b>	<b>475.000.000,00</b>	<b>113.539.544,08</b>	<b>113.539.544,08</b>	<b>24</b>	<b>42</b>
Personel Giderleri	57.019.080,55	14.093.940,58	25	64.646.000,00	17.506.211,59	17.506.211,59	27	24
SGK Devlet Prim Gider.	8.912.786,19	2.213.123,82	25	10.915.000,00	2.385.558,93	2.385.558,93	22	8
Mal ve Hiz. Alım Gider.	211.932.932,67	43.562.307,95	21	211.495.000,00	53.632.277,62	53.632.277,62	25	23
Faiz Giderleri	36.640.563,47	11.860.834,41	32	30.000.000,00	8.342.382,28	8.342.382,28	28	-30
Cari Transferler	8.717.128,54	2.995.576,78	34	12.200.000,00	4.540.102,02	4.540.102,02	37	52
Sermaye Giderleri	66.010.686,41	5.446.830,46	8	105.644.000,00	27.133.011,64	27.133.011,64	26	398
Sermaye Transferi	0,00	0,00	-	100.000,00	0,00	0,00	-	-
Yedek Ödenek	0,00	0,00	-	40.000.000,00	0,00	0,00	-	-
<b>Bütçe Gelirleri</b>	<b>426.098.016,81</b>	<b>98.977.372,50</b>	<b>23</b>	<b>475.000.000,00</b>	<b>155.679.083,77</b>	<b>155.679.083,77</b>	<b>33</b>	<b>57</b>
Vergi Gelirleri	76.102.858,47	13.000.929,02	17	109.115.000,00	23.672.224,98	23.672.224,98	22	82
Teşebbüs ve Mül. Gelir.	59.635.715,25	10.377.764,27	17	61.305.000,00	9.760.516,11	9.760.516,11	16	-6
Alınan Bağış ve Yard.	5.723.453,95	3.248.239,16	57	4.600.000,00	5.182.117,55	5.182.117,55	113	60
Diğer Gelirler	231.864.418,47	67.044.648,30	29	240.300.000,00	71.303.727,90	71.303.727,90	30	6
Sermaye Gelirleri	52.771.570,67	5.305.791,75	10	60.180.000,00	45.760.497,23	45.760.497,23	76	762
Alacaklardan Tahsilat	0,00	0,00	0	0,00	0,00	0,00	0	0
Red ve İadeler	0,00	0,00	0	-500.000,00	0,00	0,00	0	0
<b>Bütçe Dengesi</b>	<b>36.864.838,98</b>	<b>18.804.758,50</b>	<b>51</b>	<b>0</b>	<b>42.139.539,69</b>	<b>42.139.539,69</b>	<b>0</b>	<b>124</b>



2020 Yılı 1.Çeyrek Döneminde Bütçe Giderleri 80 milyon 172 bin TL olarak gerçekleşmiş, 2021 Yılı 1.Çeyrek Döneminde % 42 oranında artarak; 113 milyon 539 bin TL olarak gerçekleşmiştir.

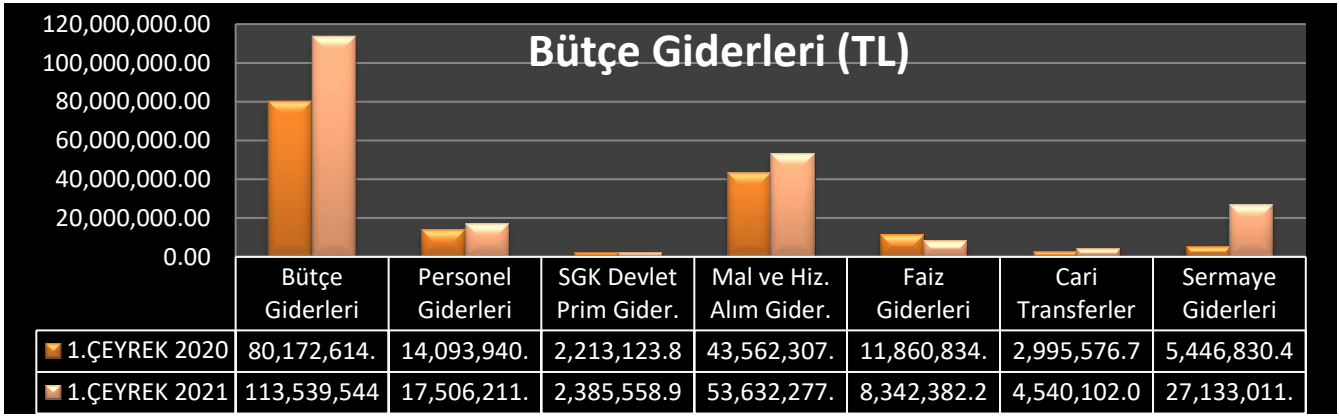
2020 Yılı 1.Çeyrek Döneminde Bütçe Gelirleri 98 milyon 977 bin TL olarak gerçekleşmiş, 2021 Yılı 1.Çeyrek Döneminde % 57 oranında artarak; 155 milyon 679 bin TL olarak gerçekleşmiştir.

2020 Yılı 1.Çeyrek Döneminde Bütçe 18 milyon 804 bin TL fazla vermiş, 2021 Yılı 1.Çeyrek Döneminde de Bütçe % 124 farkla 42 milyon 139 bin TL fazla vermiştir.

## B. Bütçe Giderleri

**Tablo 2 : 2020-2021 Yılları 1.Çeyrek Bütçe Giderleri Gerçekleşmelerinin 2021 yılında 2020 yılına göre meydana gelen artış ve azalış oranları aşağıdaki tabloda yer almaktadır.**

Yıldırım Belediyesi Bütçe Giderleri							
Bütçe Gider	2020			2021			Bir Önceki Döneme Göre Değişim Oranı (%)
	Yıllık Gerçekleşen	1.Çeyrek Gerçekleşen	%	Bütçe Tutarı	1.Çeyrek Gerçekleşen	%	
<b>Bütçe Giderleri</b>	<b>389.233.177,83</b>	<b>80.172.614,00</b>	<b>21</b>	<b>475.000.000,00</b>	<b>113.539.544,08</b>	<b>24</b>	<b>42</b>
Personel Giderleri	57.019.080,55	14.093.940,58	25	64.646.000,00	17.506.211,59	27	24
SGK Devlet Prim Gider.	8.912.786,19	2.213.123,82	25	10.915.000,00	2.385.558,93	22	8
Mal ve Hiz. Alım Gider.	211.932.932,67	43.562.307,95	21	211.495.000,00	53.632.277,62	25	23
Faiz Giderleri	36.640.563,47	11.860.834,41	32	30.000.000,00	8.342.382,28	28	-30
Cari Transferler	8.717.128,54	2.995.576,78	34	12.200.000,00	4.540.102,02	37	52
Sermaye Giderleri	66.010.686,41	5.446.830,46	8	105.644.000,00	27.133.011,64	26	398
Sermaye Transferi	0,00	0,00	-	100.000,00	0,00	-	-
Yedek Ödenek	0,00	0,00	-	40.000.000,00	0,00	-	-



2021 Yılı 1.Çeyrek Döneminde Bütçe Giderleri geçen yılın aynı dönemine göre % 42 oranında artarak; 113 milyon 539 bin TL olarak gerçekleşmiştir. Bütçe Giderleri için bütçede öngörülen toplam 475 milyon TL ödeneğin % 24'i kullanılmıştır.

2021 Yılı 1.Çeyrek Döneminde Personel Giderleri geçen yılın aynı dönemine göre %24 oranında artarak; 17 milyon 506 bin TL olarak gerçekleşmiş ve bütçede öngörülen toplam 64 milyon 646 bin TL ödeneğin % 27 'sı kullanılmıştır.

2021 Yılı 1.Çeyrek Döneminde Sosyal Güvenlik Kurumlarına Devlet Primi Giderleri geçen yılın aynı dönemine göre % 8 oranında artarak; 2 milyon 385 bin TL olarak gerçekleşmiş ve bütçede öngörülen toplam 10 milyon 915 bin TL ödeneğin % 22'si kullanılmıştır.

2021 Yılı 1.Çeyrek Döneminde Mal ve Hizmet Alım Giderleri geçen yılın aynı dönemine göre %23 oranında artarak; 53 milyon 632 bin TL olarak gerçekleşmiş ve bütçede öngörülen toplam 211 milyon 495 bin TL ödeneğin % 25 'i kullanılmıştır.

2021 Yılı 1.Çeyrek Döneminde Faiz Giderleri geçen yılın aynı dönemine göre % -30 oranında azalarak; 8 milyon 342 bin TL olarak gerçekleşmiş ve bütçede öngörülen toplam 30 milyon TL ödeneğin % 28 'i kullanılmıştır.

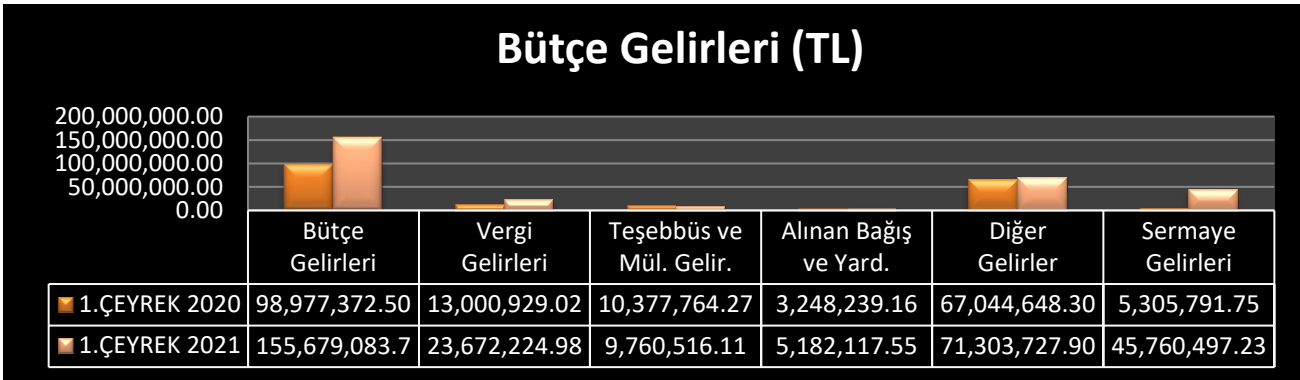
2021 Yılı 1.Çeyrek Döneminde Cari Transferler geçen yılın aynı dönemine göre % 52 oranında artarak; 4 milyon 540 bin TL olarak gerçekleşmiş ve bütçede öngörülen toplam 12 milyon 200 bin TL ödeneğin % 37'i kullanılmıştır.

2021 Yılı 1.Çeyrek Döneminde Sermaye Gideri geçen yılın aynı dönemine göre % 398 oranında artarak; 27 milyon 133 bin TL olarak gerçekleşmiş ve bütçede öngörülen toplam 105 milyon 644 bin TL ödeneğin % 26'i kullanılmıştır.

### C. Bütçe Gelirleri

**Tablo 3 : 2020-2021 Yılları 1.Çeyrek Bütçe Gelirleri Gerçekleşmelerinin 2021 yılında 2020 yılına göre meydana gelen artış ve azalış oranları aşağıdaki tabloda yer almaktadır.**

Yıldırım Belediyesi Bütçe Gerçekleşmeleri							
Bütçe Gelir	2020			2021			Bir Önceki Döneme Göre Değişim Oranı (%)
	Yıllık Gerçekleşen	1.Çeyrek Gerçekleşen	%	Bütçe Tutarı	1.Çeyrek Gerçekleşen	%	
<b>Bütçe Gelirleri</b>	<b>426.098.016,81</b>	<b>98.977.372,50</b>	<b>23</b>	<b>475.000.000,00</b>	<b>155.679.083,77</b>	<b>33</b>	<b>57</b>
Vergi Gelirleri	76.102.858,47	13.000.929,02	17	109.115.000,00	23.672.224,98	22	82
Teşebbüs ve Mül. Gelir.	59.635.715,25	10.377.764,27	17	61.305.000,00	9.760.516,11	16	-6
Alınan Bağış ve Yard.	5.723.453,95	3.248.239,16	57	4.600.000,00	5.182.117,55	113	60
Diğer Gelirler	231.864.418,47	67.044.648,30	29	240.300.000,00	71.303.727,90	30	6
Sermaye Gelirleri	52.771.570,67	5.305.791,75	10	60.180.000,00	45.760.497,23	76	762
Alacaklardan Tahsilat	0,00	0,00	0	0,00	0,00	0	0
Red ve İadeler	0,00	0,00	0	-500.000,00	0,00	0	0



2021 Yılı 1.Çeyrek Döneminde Bütçe Gelirleri Tahsilatı geçen yılın aynı dönemine göre % 57 oranında artarak; 155 milyon 679 bin TL olarak gerçekleşmiştir.

2021 Yılı 1.Çeyrek Döneminde Vergi Gelirleri Tahsilatı geçen yılın aynı dönemine göre % 82 oranında artarak; 23 milyon 672 bin TL olarak gerçekleşmiştir.

2021 Yılı 1.Çeyrek Döneminde Teşebbüs ve Mülkiyet Gelirleri Tahsilatı geçen yılın dönemine aynı göre %- 6 oranında azalarak 9 milyon 760 bin TL olarak gerçekleşmiştir.

2021 Yılı 1.Çeyrek Döneminde Alınan Bağış ve Yardımlar geçen yılın dönemine aynı göre % 60 oranında artarak 5 milyon 182 bin TL olarak gerçekleşmiştir.

2021 Yılı 1.Çeyrek Döneminde Diğer Gelirler Tahsilatı geçen yılın ay dönemine nı göre % 6 oranında artarak; 71 milyon 303 bin TL olarak gerçekleşmiştir.

2021 Yılı 1.Çeyrek Döneminde Sermaye Gelirleri Tahsilatı geçen yılın ay dönemine nı göre % 762 oranında artarak; 45 milyon 760 bin TL olarak gerçekleşmiştir.