



YILDIRIM BELEDİYE BAŞKANLIĞI MART 2019 DÖNEMİ BÜTÇE GERÇEKLEŞMELERİ RAPORU



Bursa ve Cumalıkızık
Dünya Miras Alanı



Bursa ve Cumalıkızık
Dünya Miras Alanı



Tarih
Yıldırım



Yıldırım'da
Yaşamak



Yıldırım'da
Kültür



Yıldırım'da
Turizm



Yıldırım'da
İş ve Ticaret



web.tv



web.tv

ile bizi takip
edebilirsiniz.

444 16 02
www.yildirim.bel.tr

YILDIRIM BELEDİYESİ

MART 2019 BÜTÇE GERÇEKLEŞMELERİ

2018 yılı Mart ayında 63 milyon 3 bin TL açık veren bütçe, 2019 yılı Mart ayında 105 milyon 937 bin TL açık vermiştir.

2019 yılı Mart ayında Bütçe Giderleri bir önceki yılın aynı ayına göre % 97,2 oranında artarak; 171 milyon 501 bin TL olarak gerçekleşmiştir.

2019 yılı Mart ayında Bütçe Gelirleri bir önceki yılın aynı ayına göre % 173,9 oranında artarak; 65 milyon 564 bin TL olarak gerçekleşmiştir.

2019 Yılı Mart ayında Vergi Gelirleri geçen yılın aynı ayına göre % 5,3 oranında azalarak; 4 milyon 105 bin TL olarak gerçekleşmiştir.

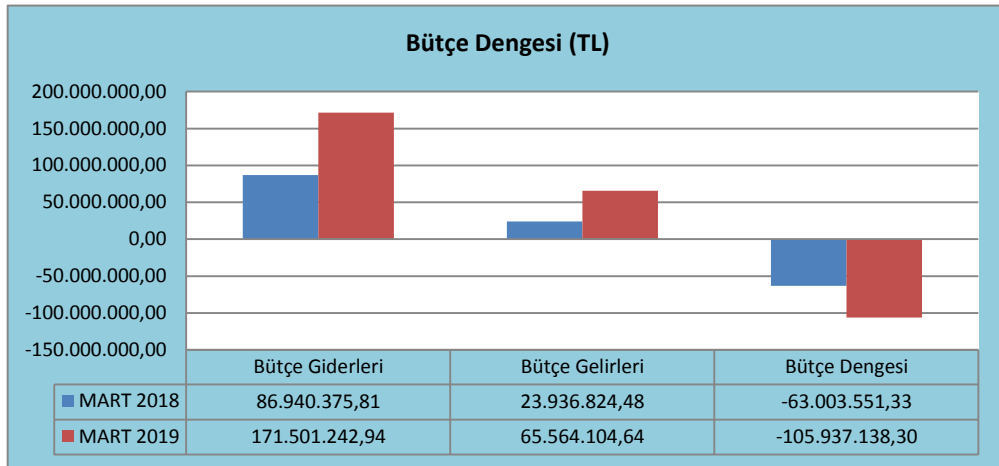
YILDIRIM BELEDİYESİ

MART 2019 BÜTÇE GERÇEKLEŞMELERİ

A. Bütçe Dengesi

Tablo 1: 2018-2019 Yılları Mart Ayı Bütçe Giderleri, Bütçe Gelirleri ve Bütçe Dengesi Gerçekleşmelerinin 2019 yılında 2018 yılına göre meydana gelen artış ve azalış oranları aşağıdaki tabloda yer almaktadır.

Yıldırım Belediyesi Bütçe Gerçekleşmeleri						
Bütçe	2018			2019		Bir Önceki Döneme Göre Değişim Oranı (%)
Gider / Gelir / Denge	Yıllık Gerçekleşen	Mart Gerçekleşen	%	Yıllık Gerçekleşen Mart Ayı İtibariyle	Mart Gerçekleşen	
Bütçe Giderleri	478.205.122,28	86.940.375,81	18,1	235.733.817,92	171.501.242,94	97,2
Personel Giderleri	46.718.918,15	3.217.979,01	6,8	13.354.441,53	4.224.202,08	31,2
SGK Devlet Prim Gider.	7.719.646,10	481.483,06	6,2	2.151.604,92	690.369,49	43,3
Mal ve Hiz. Alım Gider.	271.051.841,04	25.470.361,88	9,3	192.628.390,90	159.393.819,04	525,8
Faiz Giderleri	30.006.376,81	1.893.393,36	6,3	10.082.708,88	3.160.142,39	66,9
Cari Transferler	10.214.798,16	942.883,84	9,2	2.567.106,85	967.337,73	2,6
Sermaye Giderleri	111.493.542,02	54.934.274,66	49,2	14.949.564,84	3.065.372,21	-94,4
Sermaye Transferi	1.000.000,00	0,00	0,0	0,00	0,00	0,0
Yedek Ödenek	0,00	0,00	0,0	0,00	0,00	0,0
Bütçe Gelirleri	296.263.884,26	23.936.824,48	8,0	112.990.220,57	65.564.104,64	173,9
Vergi Gelirleri	54.947.366,70	4.336.691,78	7,8	10.111.167,38	4.105.872,29	-5,3
Teşebbüs ve Mül. Gelir.	42.182.613,39	4.844.456,89	11,4	9.382.993,69	3.549.542,91	-26,7
Alınan Bağış ve Yard.	6.612.415,92	300.379,10	4,5	2.155.544,13	1.523.083,21	407
Diğer Gelirler	182.026.888,25	14.455.296,71	7,9	45.477.515,37	15.019.406,88	3,9
Sermaye Gelirleri	10.494.600,00	0,00	0,0	45.863.000,00	41.366.199,35	100
Red ve İadeler	0,00	0,00	0,0	0,00	0,00	0,0
Bütçe Dengesi	-181.941.238,02	-63.003.551,33	34,6	-122.743.597,35	-105.937.138,30	-68,1



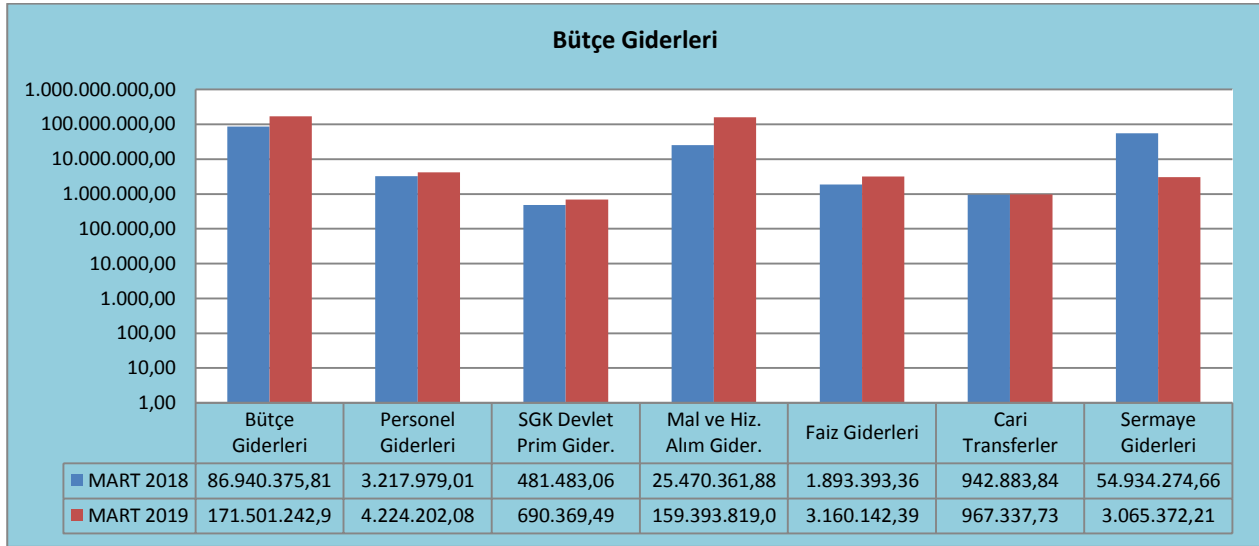
2018 Yılı Mart ayında Bütçe Giderleri 86 milyon 940 bin TL olarak gerçekleşmiş, 2019 yılının aynı ayında % 97,2 oranında **artarak** ; 171 milyon 501 bin TL olarak gerçekleşmiştir.

2018 yılı Mart ayında Bütçe 63 milyon 3 bin TL **açık** vermişken, 2019 yılı Mart ayında Bütçe 105 milyon 937 bin TL **açık** vermiştir.

B. Bütçe Giderleri

Tablo 2: 2018-2019 Yılları Mart Ayı Bütçe Giderleri Gerçekleşmelerinin 2019 yılında 2018 yılına göre meydana gelen artış ve azalış oranları aşağıdaki tabloda yer almaktadır.

Yıldırım Belediyesi Bütçe Gider Gerçekleşmeleri								
Bütçe	2018			2019				Bir Önceki Döneme Göre Değişim Oranı (%)
Gider	Yıllık Gerçekleşen	Mart Gerçekleşen	%	Bütçe Tutarı	Yıllık Gerçekleşen Mart Ayı İtibariyle	Mart Gerçekleşen	%	
Bütçe Giderleri	478.205.122,28	86.940.375,81	18,1	452.750.000,00	235.733.817,92	171.501.242,94	37,8	97,2
Personel Giderleri	46.718.918,15	3.217.979,01	6,8	54.490.000,00	13.354.441,53	4.224.202,08	7,7	31,2
SGK Devlet Prim Gider.	7.719.646,10	481.483,06	6,2	8.940.000,00	2.151.604,92	690.369,49	7,7	43,3
Mal ve Hiz. Alım Gider.	271.051.841,04	25.470.361,88	9,3	290.060.000,00	192.628.390,90	159.393.819,04	54,9	525,8
Faiz Giderleri	30.006.376,81	1.893.393,36	6,3	27.000.000,00	10.082.708,88	3.160.142,39	11,7	66,9
Cari Transferler	10.214.798,16	942.883,84	9,2	9.890.000,00	2.567.106,85	967.337,73	9,7	2,6
Sermaye Giderleri	111.493.542,02	54.934.274,66	49,2	33.270.000,00	14.949.564,84	3.065.372,21	9,2	-94,4
Sermaye Transferi	1.000.000,00	0,00	0,0	100.000,00	0,00	0,00	0,0	0,0
Yedek Ödenek	0,00	0,00	0,0	29.000.000,00	0,00	0,00	0,0	0,0



2019 Yılı Mart ayında Bütçe Giderleri geçen yılın aynı ayına göre % 97,2 oranında **artarak**; 171 milyon 501 bin TL olarak gerçekleşmiştir. Bütçe Giderleri için bütçede öngörülen toplam 452 milyon 750 bin TL ödenegin % 37,8'i kullanılmıştır.

2019 Yılı Mart ayında Personel Giderleri geçen yılın aynı ayına göre % 31,2 oranında **artarak**; 4 milyon 224 bin TL olarak gerçekleşmiş ve bütçede öngörülen toplam 54 milyon 490 bin TL ödenegin % 7,7'si kullanılmıştır.

2019 Yılı Mart ayında Sosyal Güvenlik Kurumlarına Devlet Primi Giderleri geçen yılın aynı ayına göre % 43,3 oranında **artarak**; 690 bin TL olarak gerçekleşmiş ve bütçede öngörülen toplam 8 milyon 940 bin TL ödenegin % 7,7'si kullanılmıştır.

2019 Yılı Mart ayında Mal ve Hizmet Alım Giderleri geçen yılın aynı ayına göre % 525,8 oranında **artarak**; 159 milyon 393 bin TL olarak gerçekleşmiş ve bütçede öngörülen toplam 290 milyon 60 bin TL ödenegin % 54,9'u kullanılmıştır.

2019 Yılı Mart ayında Faiz Giderleri geçen yılın aynı ayına göre % 66,9 oranında **artarak**; 3 milyon 160 bin TL olarak gerçekleşmiş ve bütçede öngörülen toplam 27 milyon TL ödeneğin % 11,7'si kullanılmıştır.

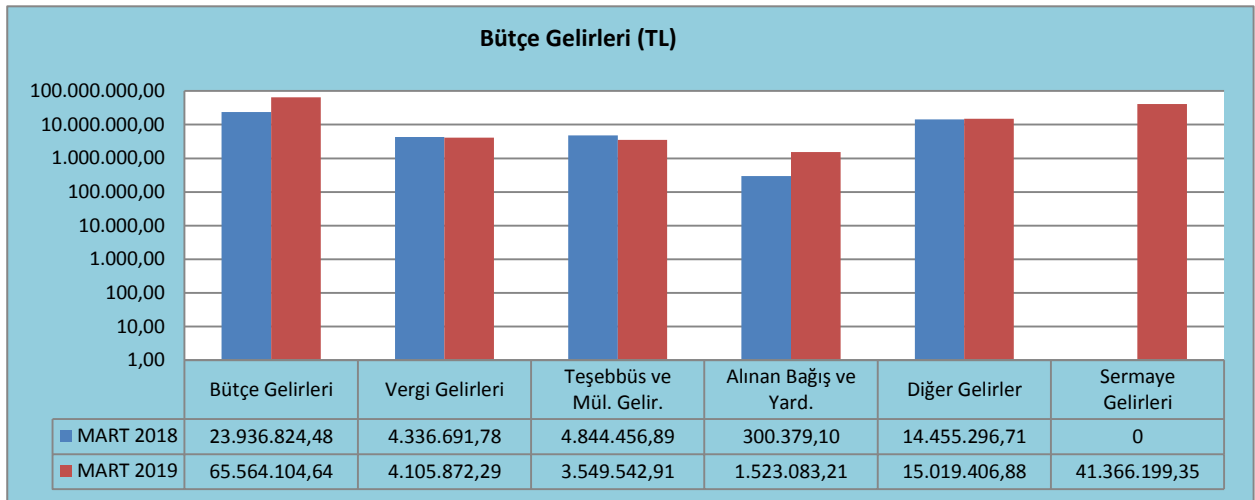
2019 Yılı Mart ayında Cari Transferler geçen yılın aynı ayına göre % 2,6 oranında **artarak**; 967 bin TL olarak gerçekleşmiş ve bütçede öngörülen toplam 9 milyon 890 bin TL ödeneğin % 9,7'si kullanılmıştır.

2019 Yılı Mart ayında Sermaye Gideri geçen yılın aynı ayına göre % 94,4 oranında **azalarak**; 3 milyon 65 bin TL olarak gerçekleşmiş ve bütçede öngörülen toplam 33 milyon 270 bin TL ödeneğin % 9,2'si kullanılmıştır.

C. Bütçe Gelirleri

Tablo 3 : 2018-2019 Yılları Mart Ayı Bütçe Gelir Gerçekleşmelerinin 2019 yılında 2018 yılına göre meydana gelen artış ve azalış oranları aşağıdaki tabloda yer almaktadır.

Yıldırım Belediyesi Bütçe Gelir Gerçekleşmeleri						
Bütçe	2018			2019		Bir Önceki Döneme Göre Değişim Oranı (%)
Gelir	Yıllık Gerçekleşen	Mart Gerçekleşen	%	Yıllık Gerçekleşen Mart Ayı İtibarıyla	Mart Gerçekleşen	
Bütçe Gelirleri	296.263.884,26	23.936.824,48	8,0	112.990.220,57	65.564.104,64	173,9
Vergi Gelirleri	54.947.366,70	4.336.691,78	7,8	10.111.167,38	4.105.872,29	-5,3
Teşebbüs ve Mül. Gelir.	42.182.613,39	4.844.456,89	11,4	9.382.993,69	3.549.542,91	-26,7
Alınan Bağış ve Yard.	6.612.415,92	300.379,10	4,5	2.155.544,13	1.523.083,21	407
Diğer Gelirler	182.026.888,25	14.455.296,71	7,9	45.477.515,37	15.019.406,88	3,9
Sermaye Gelirleri	10.494.600,00	0,00	0,0	45.863.000,00	41.366.199,35	100
Red ve İadeler	0,00	0,00	0,0	0,00	0,0	0,0



2019 Yılı Mart ayında Bütçe Gelirleri Tahsilatı geçen yılın aynı ayına göre % 173,9 oranında **artarak**; 65 milyon 564 bin TL olarak gerçekleşmiştir.

2019 Yılı Mart ayında Vergi Gelirleri Tahsilatı geçen yılın aynı ayına göre % 5,3 oranında **azalarak**; 4 milyon 105 bin TL olarak gerçekleşmiştir.

2019 Yılı Mart ayında Teşebbüs ve Mülkiyet Gelirleri Tahsilatı geçen yılın aynı ayına göre % 26,7 oranında **azalarak**; 3 milyon 549 bin TL olarak gerçekleşmiştir.

2019 Yılı Mart ayında Alınan Bağış Ve Yardımlar geçen yılın aynı ayına göre % 407 oranında **artarak** ; 1 milyon 523 bin TL olarak gerçekleşmiştir.

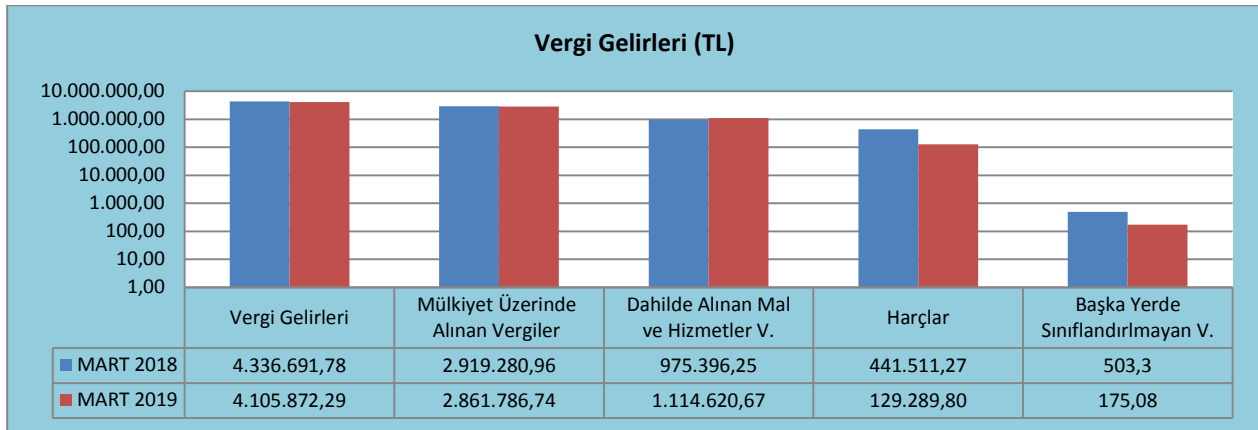
2019 Yılı Mart ayında Diğer Gelirler Tahsilatı geçen yılın aynı ayına göre % 3,9 oranında **artarak**; 15 milyon 19 bin TL olarak gerçekleşmiştir.

2019 Yılı Mart ayında Sermaye Gelirleri Tahsilatı geçen yılın aynı ayına göre % 100 oranında **artarak**; 41 milyon 366 bin TL olarak gerçekleşmiştir.

D. Vergi Gelirleri

Tablo 4 : 2018-2019 Yılları Mart Ayı Vergi Gelir Gerçekleşmelerinin 2019 yılında 2018 yılına göre meydana gelen artış ve azalış oranları aşağıdaki tabloda yer almaktadır.

Yıldırım Belediyesi Vergi Gelir Gerçekleşmeleri						
Vergi	2018		2019			Bir Önceki Döneme Göre Değişim Oranı (%)
Gelir	Yıllık Gerçekleşen	Mart Gerçekleşen	%	Yıllık Gerçekleşen Mart Ayı İtibariyle	Mart Gerçekleşen	
Vergi Gelirleri	54.947.366,70	4.336.691,78	7,8	10.111.167,38	4.105.872,29	-5,3
Mülkiyet Üzerinde Alınan Vergiler	39.875.714,25	2.919.280,96	7,3	6.162.221,38	2.861.786,74	-1,9
Dahilde Alınan Mal ve Hizmetler V.	11.092.206,53	975.396,25	8,7	3.696.589,14	1.114.620,67	14,2
Harçlar	3.970.206,16	441.511,27	11,1	251.678,80	129.289,80	-70,7
Başka Yerde Sınıflandırılmayan V.	9.239,76	503,30	5,4	678,06	175,08	-65,2



2019 Yılı Mart ayında Vergi Gelirleri Tahsilatı geçen yılın aynı ayına göre % 5,3 oranında **azalarak**; 4 milyon 105 bin TL olarak gerçekleşmiştir.

2019 Yılı Mart ayında Mülkiyet Üzerinde Alınan Vergiler Tahsilatı geçen yılın aynı ayına göre % 1,9 oranında **azalarak**; 2 milyon 861 bin TL olarak gerçekleşmiştir.

2019 Yılı Mart ayında Dahilde Alınan Mal ve Hizmetler Vergiler Tahsilatı geçen yılın aynı ayına göre % 14,2 oranında **artarak**; 1 milyon 114 bin TL olarak gerçekleşmiştir.

2019 Yılı Mart ayında Harçlar Tahsilatı geçen yılın aynı ayına göre % 70,7 oranında **azalarak**; 129 bin TL olarak gerçekleşmiştir.

2019 Yılı Mart ayında Başka Yerde Sınıflandırılmayan Vergiler Tahsilatı geçen yılın aynı ayına göre % 65,2 oranında **azalarak** ; 175 TL olarak gerçekleşmiştir.