



YILDIRIM BELEDİYE BAŞKANLIĞI 2021 2. ÇEYREK (NİSAN-MAYIS-HAZİRAN) DÖNEMİ BÜTÇE GERÇEKLEŞMELERİ RAPORU



Bursa ve Cumalıkızık
Osmanlı İmparatorluğu'nun Doğuşu
500. Doğum Mirası / 2014



Bursa ve Cumalıkızık
Osmanlı İmparatorluğu'nun Doğuşu
500. Doğum Mirası / 2014

Tarih
Yıldırım



Yıldırım'da
Yaşamak



Yıldırım'da
Kültür



Yıldırım'da
Turizm



Yıldırım'da
İş ve Ticaret



web.tv
ile bizi takip
edebilirsiniz.

444 16 02
www.yildirim.bel.tr

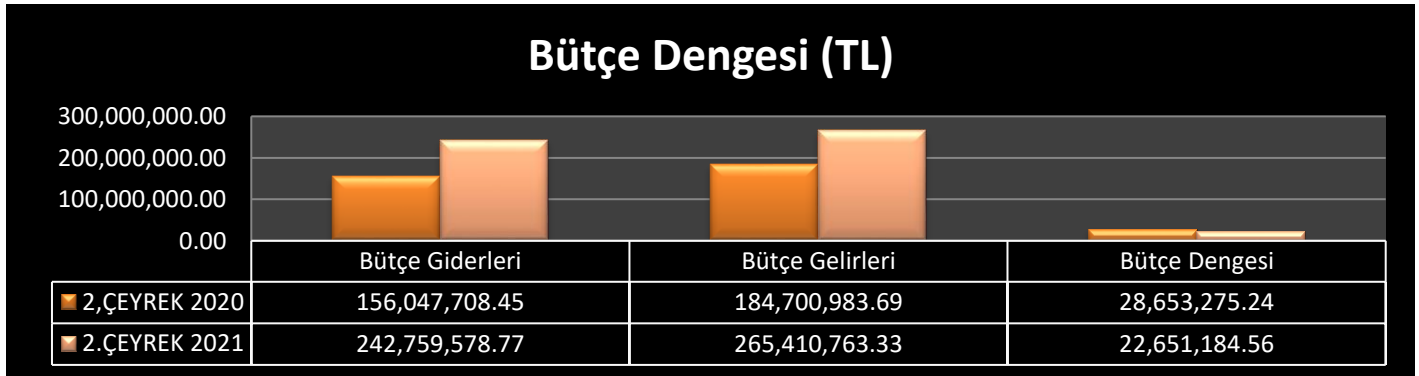
YILDIRIM BELEDİYESİ

2021 YILI 2.ÇEYREK BÜTÇE GERÇEKLEŞMELERİ

A. Bütçe Dengesi

Tablo 1: 2020-2021 Yılları 2. Çeyrek Bütçe Giderleri, Bütçe Gelirleri ve Bütçe Dengesi Gerçekleşmelerinin 2021 yılında 2020 yılına göre meydana gelen artış ve azalış oranları aşağıdaki tabloda yer almaktadır.

Yıldırım Belediyesi Bütçe Gerçekleşmeleri								
Bütçe	2020			2021				Değişim 2020/ 2021 (%)
	Bütçe Gerçekleşen	2.Çeyrek	%	Bütçe	2.Çeyrek Kümülatif	2.Çeyrek	%	
Bütçe Giderleri	389.233.177,83	156.047.708,45	40	475.000.000,00	242.759.578,77	129.220.034,69	51	56
Personel Giderleri	57.019.080,55	28.012.674,97	49	64.646.000,00	33.703.318,74	16.197.107,15	52	20
SGK Devlet Prim Gider.	8.912.786,19	4.367.850,20	49	10.915.000,00	4.911.098,63	2.525.539,70	45	12
Mal ve Hiz. Alım Gider.	211.932.932,67	85.594.699,79	40	211.495.000,00	129.685.691,61	76.053.413,99	61	52
Faiz Giderleri	36.640.563,47	19.809.509,03	54	30.000.000,00	17.830.146,86	9.487.764,58	59	-10
Cari Transferler	8.717.128,54	5.115.239,04	59	12.200.000,00	7.996.975,39	3.456.873,37	66	56
Sermaye Giderleri	66.010.686,41	13.147.735,42	20	105.644.000,00	48.632.347,54	21.499.335,90	46	270
Sermaye Transferi	0,00	0,00	-	100.000,00	0,00	0,00	0	-
Yedek Ödenek	0,00	0,00	-	40.000.000,00	0,00	0,00	0	-
Bütçe Gelirleri	426.098.016,81	184.700.983,69	43	475.000.000,00	265.410.763,33	109.731.679,56	56	44
Vergi Gelirleri	76.102.858,47	33.525.758,29	44	109.115.000,00	51.626.671,47	27.954.446,49	47	54
Teşebbüs ve Mül. Gelir.	59.635.715,25	18.987.119,99	32	61.305.000,00	13.179.072,04	3.418.555,93	21	-31
Alman Bağış ve Yard.	5.723.453,95	3.328.639,16	58	4.600.000,00	6.157.188,80	975.071,25	134	85
Diğer Gelirler	231.864.418,47	109.598.947,59	47	240.300.000,00	140.169.942,45	68.866.214,55	58	28
Sermaye Gelirleri	52.771.570,67	19.260.518,66	36	60.180.000,00	54.277.888,57	8.517.391,34	90	182
Alacaklardan Tahsilat	0,00	0,00	0	0,00	0,00	0,00	0	0
Red ve İadeler	0,00	0,00	0	-500.000,00	0,00	0,00	0	0
Bütçe Dengesi	36.864.838,98	28.653.275,24	78	0	22.651.184,56	-19.488.355,13	0	-20



2020 Yılı 2.Çeyrek Döneminde Bütçe Giderleri 156 milyon 047 bin TL olarak gerçekleşmiş, 2021 Yılı 2.Çeyrek Döneminde % 56 oranında artarak; 242 milyon 759 bin TL olarak gerçekleşmiştir.

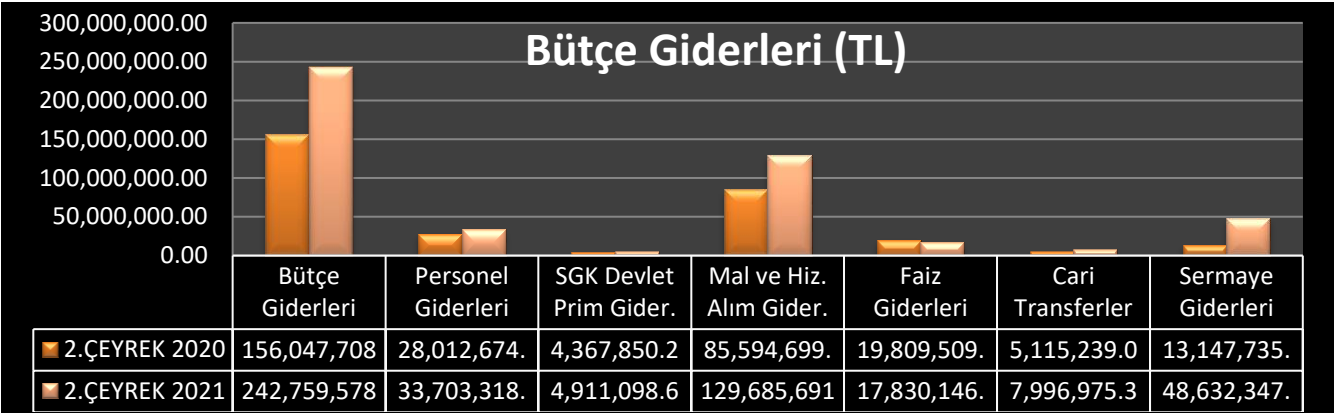
2020 Yılı 2.Çeyrek Döneminde Bütçe Gelirleri 184 milyon 700 bin TL olarak gerçekleşmiş, 2021 Yılı 2.Çeyrek Döneminde % 44 oranında artarak; 265 milyon 410 bin TL olarak gerçekleşmiştir.

2020 Yılı 2.Çeyrek Döneminde Bütçe 28 milyon 653 bin TL fazla vermiş, 2021 Yılı 2.Çeyrek Döneminde de Bütçe % -20 farkla 22 milyon 651 bin TL fazla vermiştir.

B. Bütçe Giderleri

Tablo 2 : 2020-2021 Yılları 2.Çeyrek Bütçe Giderleri Gerçekleşmelerinin 2021 yılında 2020 yılına göre meydana gelen artış ve azalış oranları aşağıdaki tabloda yer almaktadır.

Yıldırım Belediyesi Bütçe Giderleri							
Bütçe Gider	2020			2021			Bir Önceki Döneme Göre Değişim Oranı (%)
	Yıllık Gerçekleşen	2.Çeyrek Gerçekleşen	%	Bütçe Tutarı	2.Çeyrek Gerçekleşen	%	
Bütçe Giderleri	389.233.177,83	156.047.708,45	40	475.000.000,00	242.759.578,77	51	56
Personel Giderleri	57.019.080,55	28.012.674,97	49	64.646.000,00	33.703.318,74	52	20
SGK Devlet Prim Gider.	8.912.786,19	4.367.850,20	49	10.915.000,00	4.911.098,63	45	12
Mal ve Hiz. Alım Gider.	211.932.932,67	85.594.699,79	40	211.495.000,00	129.685.691,61	61	52
Faiz Giderleri	36.640.563,47	19.809.509,03	54	30.000.000,00	17.830.146,86	59	-10
Cari Transferler	8.717.128,54	5.115.239,04	59	12.200.000,00	7.996.975,39	66	56
Sermaye Giderleri	66.010.686,41	13.147.735,42	20	105.644.000,00	48.632.347,54	46	270
Sermaye Transferi	0,00	0,00	-	100.000,00	0,00	-	-
Yedek Ödenek	0,00	0,00	-	40.000.000,00	0,00	-	-



2021 Yılı 2.Çeyrek Döneminde Bütçe Giderleri geçen yılın aynı dönemine göre % 56 oranında artarak; 242 milyon 759 bin TL olarak gerçekleşmiştir. Bütçe Giderleri için bütçede öngörülen toplam 475 milyon TL ödenegin % 51'i kullanılmıştır.

2021 Yılı 2.Çeyrek Döneminde Personel Giderleri geçen yılın aynı dönemine göre %20 oranında artarak; 33 milyon 703 bin TL olarak gerçekleşmiş ve bütçede öngörülen toplam 64 milyon 646 bin TL ödenegin % 52'si kullanılmıştır.

2021 Yılı 2.Çeyrek Döneminde Sosyal Güvenlik Kurumlarına Devlet Primi Giderleri geçen yılın aynı dönemine göre % 12 oranında artarak; 4 milyon 911 bin TL olarak gerçekleşmiş ve bütçede öngörülen toplam 10 milyon 915 bin TL ödenegin % 45'i kullanılmıştır.

2021 Yılı 2.Çeyrek Döneminde Mal ve Hizmet Alım Giderleri geçen yılın aynı dönemine göre %52 oranında artarak; 129 milyon 685 bin TL olarak gerçekleşmiş ve bütçede öngörülen toplam 211 milyon 495 bin TL ödenegin % 61'i kullanılmıştır.

2021 Yılı 2.Çeyrek Döneminde Faiz Giderleri geçen yılın aynı dönemine göre % -10 oranında azalarak; 17 milyon 830 bin TL olarak gerçekleşmiş ve bütçede öngörülen toplam 30 milyon TL ödenegin % 59'i kullanılmıştır.

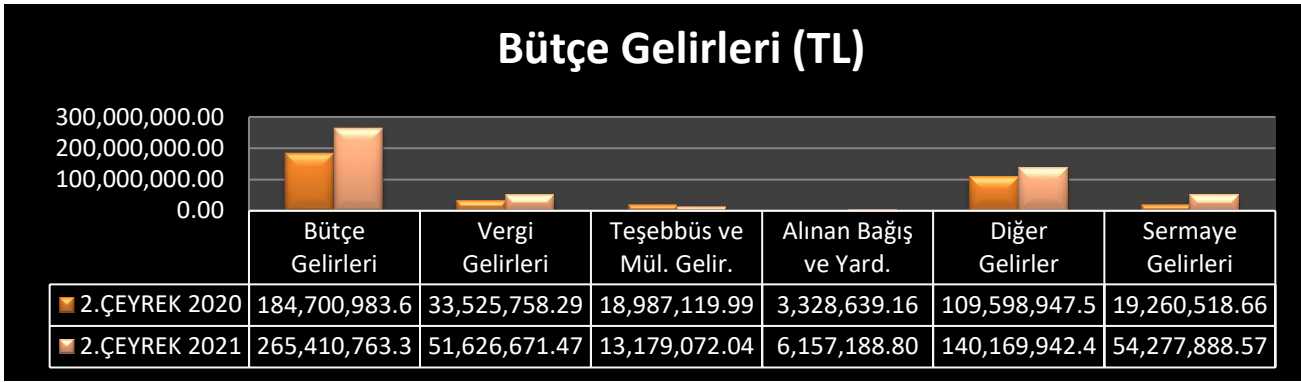
2021 Yılı 2.Çeyrek Döneminde Cari Transferler geçen yılın aynı dönemine göre % 56 oranında artarak; 7 milyon 996 bin TL olarak gerçekleşmiş ve bütçede öngörülen toplam 12 milyon 200 bin TL ödenegin % 66'i kullanılmıştır.

2021 Yılı 2.Çeyrek Döneminde Sermaye Gideri geçen yılın aynı dönemine göre % 270 oranında artarak; 48 milyon 632 bin TL olarak gerçekleşmiş ve bütçede öngörülen toplam 105 milyon 644 bin TL ödenegin % 46'i kullanılmıştır.

C. Bütçe Gelirleri

Tablo 3 : 2020-2021 Yılları 2.Çeyrek Bütçe Gelirleri Gerçekleşmelerinin 2021 yılında 2020 yılına göre meydana gelen artış ve azalış oranları aşağıdaki tabloda yer almaktadır.

Yıldırım Belediyesi Bütçe Gerçekleşmeleri							
Bütçe Gelir	2020			2021			Bir Önceki Döneme Göre Değişim Oran (%)
	Yıllık Gerçekleşen	2.Çeyrek Gerçekleşen	%	Bütçe Tutarı	2.Çeyrek Gerçekleşen	%	
Bütçe Gelirleri	426.098.016,81	184.700.983,69	43	475.000.000,00	265.410.763,33	56	44
Vergi Gelirleri	76.102.858,47	33.525.758,29	44	109.115.000,00	51.626.671,47	47	54
Teşebbüs ve Mül. Gelir.	59.635.715,25	18.987.119,99	32	61.305.000,00	13.179.072,04	21	-31
Alınan Bağış ve Yard.	5.723.453,95	3.328.639,16	58	4.600.000,00	6.157.188,80	134	85
Diğer Gelirler	231.864.418,47	109.598.947,59	47	240.300.000,00	140.169.942,45	58	28
Sermaye Gelirleri	52.771.570,67	19.260.518,66	36	60.180.000,00	54.277.888,57	90	182
Alacaklardan Tahsilat	0,00	0,00	0	0,00	0,00	0	0
Red ve İadeler	0,00	0,00	0	-500.000,00	0,00	0	0



2021 Yılı 2.Çeyrek Döneminde Bütçe Gelirleri Tahsilatı geçen yılın aynı dönemine göre % 44 oranında artarak; 265 milyon 410 bin TL olarak gerçekleşmiştir.

2021 Yılı 2.Çeyrek Döneminde Vergi Gelirleri Tahsilatı geçen yılın aynı dönemine göre % 54 oranında artarak; 51 milyon 626 bin TL olarak gerçekleşmiştir.

2021 Yılı 2.Çeyrek Döneminde Teşebbüs ve Mülkiyet Gelirleri Tahsilatı geçen yılın dönemine aynı göre %- 31 oranında azalarak 13 milyon 179 bin TL olarak gerçekleşmiştir.

2021 Yılı 2.Çeyrek Döneminde Alınan Bağış ve Yardımlar geçen yılın dönemine aynı göre % 85 oranında artarak 6 milyon 157 bin TL olarak gerçekleşmiştir.

2021 Yılı 2.Çeyrek Döneminde Diğer Gelirler Tahsilatı geçen yılın ay dönemine nı göre % 28 oranında artarak; 140 milyon 169 bin TL olarak gerçekleşmiştir.

2021 Yılı 2.Çeyrek Döneminde Sermaye Gelirleri Tahsilatı geçen yılın ay dönemine nı göre % 182 oranında artarak; 54 milyon 277 bin TL olarak gerçekleşmiştir.