



# YILDIRIM BELEDİYE BAŞKANLIĞI 2021 4. ÇEYREK (EKİM-KASIM-ARALIK) DÖNEMİ BÜTÇE GERÇEKLEŞMELERİ RAPORU



Birleşmiş Milletler  
Eğilim, Bilgi ve  
Kültür Kurumu



Bursa ve Cumalıkızık  
Çarşıları Dünya Mirası  
Alanı / 2014



Yıldırım'da  
Yaşamak



Yıldırım'da  
Kültür



Yıldırım'da  
Turizm



Yıldırım'da  
İş ve Ticaret



web.tv  
ile bizi takip  
edebilirsiniz.

YILDIRIM BELEDİYESİ

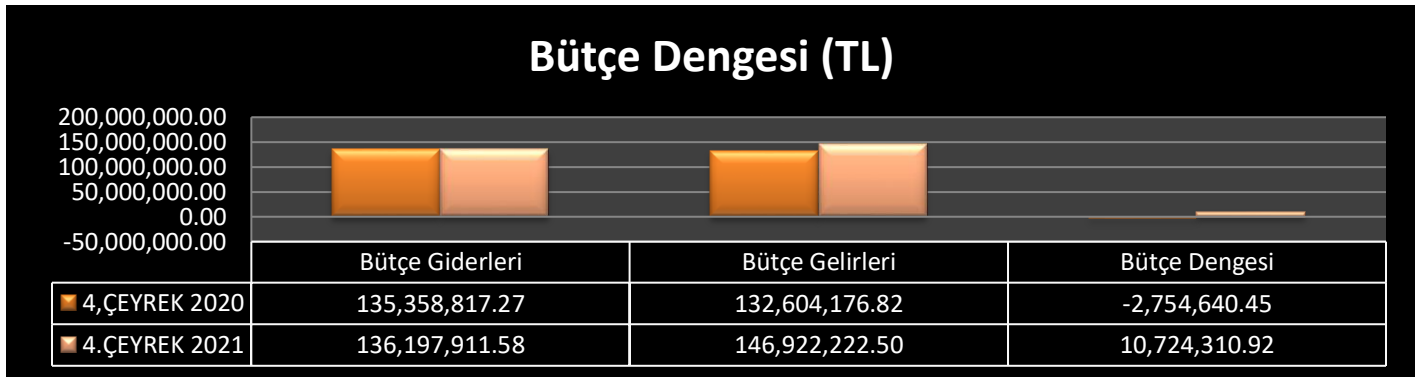
444 16 02  
www.yildirim.bel.tr

2021 YILI 4.ÇEYREK BÜTÇE GERÇEKLEŞMELERİ

## A. Bütçe Dengesi

**Tablo 1: 2020-2021 Yılları 4. Çeyrek Bütçe Giderleri, Bütçe Gelirleri ve Bütçe Dengesi Gerçekleşmelerinin 2021 yılında 2020 yılına göre meydana gelen artış ve azalış oranları aşağıdaki tabloda yer almaktadır.**

Yıldırım Belediyesi Bütçe Gerçekleşmeleri								
Bütçe	2020			2021			Değişim 2020/ 2021 (%)	
	Bütçe Gerçekleşen	4.Çeyrek	%	Bütçe	Bütçe Gerçekleşen	4.Çeyrek		%
<b>Bütçe Giderleri</b>	<b>389.233.177,83</b>	<b>135.358.817,27</b>	<b>35</b>	<b>475.000.000,00</b>	<b>522.109.177,32</b>	<b>136.197.911,58</b>	<b>26</b>	<b>1</b>
Personel Giderleri	57.019.080,55	13.224.468,41	23	64.646.000,00	67.057.355,70	14.684.619,28	22	11
SGK Devlet Prim Gider.	8.912.786,19	2.196.189,32	25	10.915.000,00	9.689.701,29	2.077.352,72	21	-5
Mal ve Hiz. Alım Gider.	211.932.932,67	70.851.226,11	33	211.495.000,00	297.083.495,89	85.012.580,37	29	20
Faiz Giderleri	36.640.563,47	8.039.151,94	22	30.000.000,00	31.669.680,36	6.774.523,89	21	-16
Cari Transferler	8.717.128,54	1.805.955,81	21	12.200.000,00	15.118.868,20	3.148.348,65	21	74
Sermaye Giderleri	66.010.686,41	39.241.825,68	59	105.644.000,00	100.990.075,88	24.000.486,67	24	-39
Sermaye Transferi	0,00	0,00	-	100.000,00	500.000,00	500.000,00	-	-
Yedek Ödenek	0,00	0,00	-	40.000.000,00	0,00	0,00	-	-
<b>Bütçe Gelirleri</b>	<b>426.098.016,81</b>	<b>132.604.176,82</b>	<b>31</b>	<b>475.000.000,00</b>	<b>522.547.409,82</b>	<b>146.922.222,50</b>	<b>28</b>	<b>11</b>
Vergi Gelirleri	76.102.858,47	30.679.279,04	40	109.115.000,00	97.459.776,15	28.738.108,75	29	-6
Teşebbüs ve Mül. Gelir.	59.635.715,25	14.860.288,23	25	61.305.000,00	33.585.064,61	11.747.582,16	35	-21
Alınan Bağış ve Yard.	5.723.453,95	1.928.001,49	34	4.600.000,00	9.792.988,18	2.274.913,36	23	18
Diğer Gelirler	231.864.418,47	70.082.244,76	30	240.300.000,00	297.253.852,44	90.287.239,54	30	29
Sermaye Gelirleri	52.771.570,67	15.054.363,30	29	60.180.000,00	84.455.728,44	13.874.378,69	23	-8
Alacaklardan Tahsilat	0,00	0,00	-	0,00	0,00	0,00	-	-
Red ve İadeler	0,00	0,00	-	-500.000,00	0,00	0,00	-	-
<b>Bütçe Dengesi</b>	<b>36.864.838,98</b>	<b>-2.754.640,45</b>			<b>438.232,50</b>	<b>10.724.310,92</b>		



2020 Yılı 4.Çeyrek Döneminde Bütçe Giderleri 135 milyon 358 bin TL olarak gerçekleşmiş, 2021 Yılı 4.Çeyrek Döneminde % 1 oranında artarak; 136 milyon 197 bin TL olarak gerçekleşmiştir.

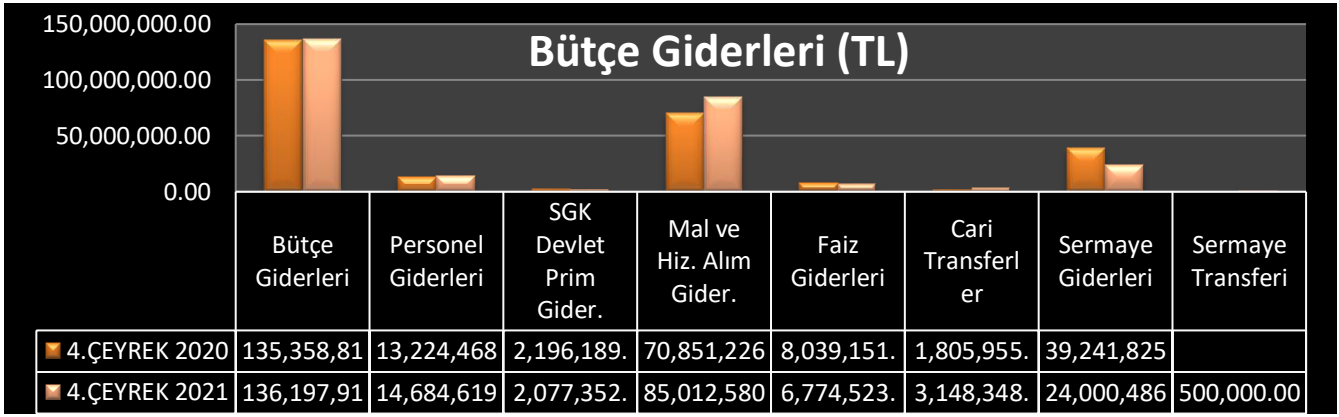
2020 Yılı 4.Çeyrek Döneminde Bütçe Gelirleri 132 milyon 604 bin TL olarak gerçekleşmiş, 2021 Yılı 4.Çeyrek Döneminde % 11 oranında artarak; 146 milyon 922 bin TL olarak gerçekleşmiştir.

2020 Yılı 4.Çeyrek Döneminde Bütçe -2 milyon 754 bin TL eksi fark vermiş, 2021 Yılı 4.Çeyrek Döneminde de Bütçe 10 milyon 724 bin TL fazla fark oluşmuştur.

## B. Bütçe Giderleri

**Tablo 2 : 2020-2021 Yılları 4.Çeyrek Bütçe Giderleri Gerçekleşmelerinin 2021 yılında 2020 yılına göre meydana gelen artış ve azalış oranları aşağıdaki tabloda yer almaktadır.**

Yıldırım Belediyesi Bütçe Giderleri							
Bütçe Gider	2020			2021			Bir Önceki Döneme Göre Değişim Oranı (%)
	Yıllık Gerçekleşen	4.Çeyrek Gerçekleşen	%	Yıllık Gerçekleşen	4.Çeyrek Gerçekleşen	%	
<b>Bütçe Giderleri</b>	<b>389.233.177,83</b>	<b>135.358.817,27</b>	<b>35</b>	<b>522.109.177,32</b>	<b>136.197.911,58</b>	<b>26</b>	<b>1</b>
Personel Giderleri	57.019.080,55	13.224.468,41	23	67.057.355,70	14.684.619,28	22	11
SGK Devlet Prim Gider.	8.912.786,19	2.196.189,32	25	9.689.701,29	2.077.352,72	21	-5
Mal ve Hiz. Alım Gider.	211.932.932,67	70.851.226,11	33	297.083.495,89	85.012.580,37	29	20
Faiz Giderleri	36.640.563,47	8.039.151,94	22	31.669.680,36	6.774.523,89	21	-16
Cari Transferler	8.717.128,54	1.805.955,81	21	15.118.868,20	3.148.348,65	21	74
Sermaye Giderleri	66.010.686,41	39.241.825,68	59	100.990.075,88	24.000.486,67	24	-39
Sermaye Transferi	0,00	0,00	-	500.000,00	500.000,00	-	-
Yedek Ödenek	0,00	0,00	-	0,00	0,00	-	-



2021 Yılı 4.Çeyrek Döneminde Bütçe Giderleri geçen yılın aynı dönemine göre % 1 oranında artarak; 136 milyon 197 bin TL olarak gerçekleşmiştir. Bütçe gerçekleşme toplamının % 26'sı bu dönem kullanılmıştır.

2021 Yılı 4.Çeyrek Döneminde Personel Giderleri geçen yılın aynı dönemine göre %11 oranında artarak; 14 milyon 684 bin TL olarak gerçekleşmiştir. Bütçe gerçekleşme toplamının % 22'si bu dönem kullanılmıştır.

2021 Yılı 4.Çeyrek Döneminde Sosyal Güvenlik Kurumlarına Devlet Primi Giderleri geçen yılın aynı dönemine göre % -5 oranında azalarak; 2 milyon 077 bin TL olarak gerçekleşmiştir. Bütçe gerçekleşme toplamının % 21'i bu dönem kullanılmıştır.

2021 Yılı 4.Çeyrek Döneminde Mal ve Hizmet Alım Giderleri geçen yılın aynı dönemine göre %20 oranında artarak; 85 milyon 012 bin TL olarak gerçekleşmiştir. Bütçe gerçekleşme toplamının % 29'u bu dönem kullanılmıştır.

2021 Yılı 4.Çeyrek Döneminde Faiz Giderleri geçen yılın aynı dönemine göre % -16 oranında azalarak; 6 milyon 774 bin TL olarak gerçekleşmiştir. Bütçe gerçekleşme toplamının % 21'i bu dönem kullanılmıştır.

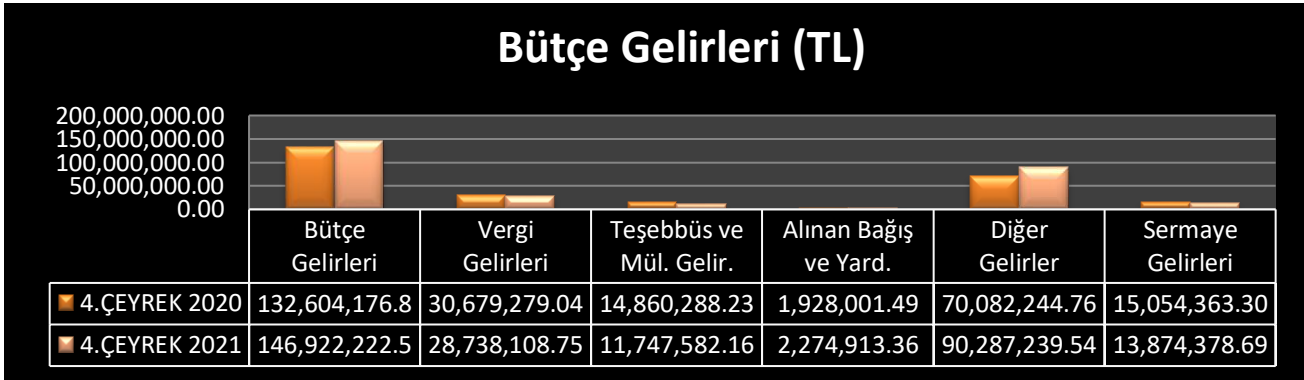
2021 Yılı 4.Çeyrek Döneminde Cari Transferler geçen yılın aynı dönemine göre % 74 oranında artarak; 3 milyon 148 bin TL olarak gerçekleşmiştir. Bütçe gerçekleşme toplamının % 21'i bu dönem kullanılmıştır.

2021 Yılı 4.Çeyrek Döneminde Sermaye Gideri geçen yılın aynı dönemine göre % -39 oranında azalarak; 24 milyon 000 bin TL olarak gerçekleşmiştir. Bütçe gerçekleşme toplamının % 24'ü bu dönem kullanılmıştır.

## C. Bütçe Gelirleri

**Tablo 3 : 2020-2021 Yılları 4.Çeyrek Bütçe Gelirleri Gerçekleşmelerinin 2021 yılında 2020 yılına göre meydana gelen artış ve azalış oranları aşağıdaki tabloda yer almaktadır.**

Yıldırım Belediyesi Bütçe Gerçekleşmeleri							
Bütçe Gelir	2020			2021			Bir Önceki Döneme Göre Değişim Oran (%)
	Yıllık Gerçekleşen	4.Çeyrek Gerçekleşen	%	Yıllık Gerçekleşen	4.Çeyrek Gerçekleşen	%	
<b>Bütçe Gelirleri</b>	<b>426.098.016,81</b>	<b>132.604.176,82</b>	<b>31</b>	<b>522.547.409,82</b>	<b>146.922.222,50</b>	<b>28</b>	11
Vergi Gelirleri	76.102.858,47	30.679.279,04	40	97.459.776,15	28.738.108,75	29	-6
Teşebbüs ve Mül. Gelir.	59.635.715,25	14.860.288,23	25	33.585.064,61	11.747.582,16	35	-21
Alınan Bağış ve Yard.	5.723.453,95	1.928.001,49	34	9.792.988,18	2.274.913,36	23	18
Diğer Gelirler	231.864.418,47	70.082.244,76	30	297.253.852,44	90.287.239,54	30	29
Sermaye Gelirleri	52.771.570,67	15.054.363,30	29	84.455.728,44	13.874.378,69	23	-8



2021 Yılı 4.Çeyrek Döneminde Bütçe Gelirleri Tahsilatı geçen yılın aynı dönemine göre % 11 oranında artarak; 146 milyon 922 bin TL olarak gerçekleşmiştir.

2021 Yılı 4.Çeyrek Döneminde Vergi Gelirleri Tahsilatı geçen yılın aynı dönemine göre % -6 oranında azalarak; 28 milyon 738 bin TL olarak gerçekleşmiştir.

2021 Yılı 4.Çeyrek Döneminde Teşebbüs ve Mülkiyet Gelirleri Tahsilatı geçen yılın dönemine aynı göre %- 21 oranında azalarak 11 milyon 747 bin TL olarak gerçekleşmiştir.

2021 Yılı 4.Çeyrek Döneminde Alınan Bağış ve Yardımlar geçen yılın aynı dönemine göre % 18 oranında artarak 2 milyon 274 bin TL olarak gerçekleşmiştir.

2021 Yılı 4.Çeyrek Döneminde Diğer Gelirler Tahsilatı geçen yılın ay dönemine göre % 29 oranında artarak; 90 milyon 287 bin TL olarak gerçekleşmiştir.

2021 Yılı 4.Çeyrek Döneminde Sermaye Gelirleri Tahsilatı geçen yılın ay dönemine göre % -8 oranında azalarak; 13 milyon 874 bin TL olarak gerçekleşmiştir.