



# YILDIRIM BELEDİYE BAŞKANLIĞI 2020 YILI 4. ÇEYREK (EKİM-KASIM-ARALIK) BÜTÇE GERÇEKLEŞMELERİ RAPORU



Birleşmiş Milletler  
Eğilim, Bilim ve  
Kültür Kurumu



Bursa ve Cumaköyler  
Kültür Varlıklarını Koruma  
Bölgesi, Dünya Mirası / 2014



Tarih  
Yildirim



Yıldırım'da  
Yaşamak



Yıldırım'da  
Kültür



Yıldırım'da  
Turizm



Yıldırım'da  
İş ve Ticaret



web.tv  
ile bizi takip  
edebilirsiniz.

444 16 02  
www.yildirim.bel.tr

## YILDIRIM BELEDİYESİ

### 4. ÇEYREK 2020 BÜTÇE GERÇEKLEŞMELERİ

2019 yılı 4. Çeyrek döneminde 12 milyon 573 bin TL fazla veren bütçe, 2020 yılı 4. Çeyrek döneminde 2 milyon 754 bin TL açık vermiştir.

2020 yılı 4. Çeyrek döneminde Bütçe Giderleri bir önceki yılın aynı dönemine göre % 59,6 oranında artarak; 135 milyon 358 bin TL olarak gerçekleşmiştir.

2020 yılı 4. Çeyrek döneminde Bütçe Gelirleri bir önceki yılın aynı dönemine göre % 36,3 oranında artarak; 132 milyon 604 bin TL olarak gerçekleşmiştir.

2020 Yılı 4. Çeyrek döneminde Vergi Gelirleri geçen yılın aynı dönemine göre % 50,5 oranında artarak; 30 milyon 679 bin TL olarak gerçekleşmiştir.

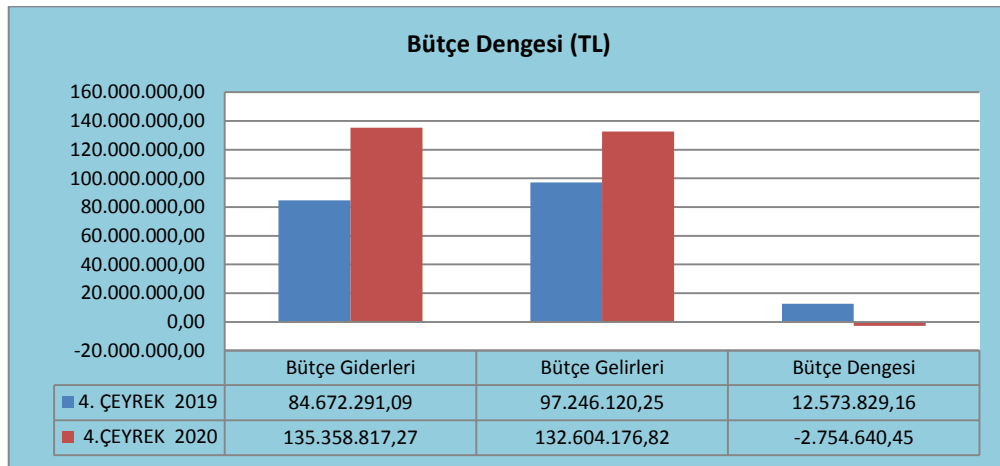
# YILDIRIM BELEDİYESİ

## 4. ÇEYREK 2020 BÜTÇE GERÇEKLEŞMELERİ

### A. Bütçe Dengesi

**Tablo 1: 2019-2020 Yılları 4. Çeyrek dönemi Bütçe Giderleri, Bütçe Gelirleri ve Bütçe Dengesi Gerçekleşmelerinin 2020 yılında 2019 yılına göre meydana gelen artış ve azalış oranları aşağıdaki tabloda yer almaktadır.**

Yıldırım Belediyesi Bütçe Gerçekleşmeleri						
Bütçe	2019			2020		Bir Önceki Döneme Göre Değişim Oranı (%)
Gider / Gelir / Denge	Yıllık Gerçekleşen	4. Çeyrek Gerçekleşen	%	Yıllık Gerçekleşen 4.Çeyrek İtibariyle	4. Çeyrek Gerçekleşen	
<b>Bütçe Giderleri</b>	<b>466.761.851,00</b>	<b>84.672.291,09</b>	<b>18,1</b>	<b>389.233.177,83</b>	<b>135.358.817,27</b>	<b>59,6</b>
Personel Giderleri	58.554.543,46	13.505.447,37	23,1	57.019.080,55	13.224.468,41	-2
SGK Devlet Prim Gider.	9.621.104,53	2.102.618,17	21,8	8.912.786,19	2.196.189,32	4,4
Mal ve Hiz. Alım Gider.	317.114.899,22	50.338.723,27	15,8	211.932.932,67	70.851.226,11	40,7
Faiz Giderleri	43.765.793,86	8.529.425,30	19,4	36.640.563,47	8.039.151,94	-5,7
Cari Transferler	11.051.893,44	5.176.984,98	46,8	8.717.128,54	1.805.955,81	-65,1
Sermaye Giderleri	26.653.616,49	5.019.092,00	18,8	66.010.686,41	39.241.825,68	681,8
Sermaye Transferi	0,00	0,00	0,0	0,00	0,00	0,0
Yedek Ödenek	0,00	0,00	0,0	0,00	0,00	0,0
<b>Bütçe Gelirleri</b>	<b>432.841.707,42</b>	<b>97.246.120,25</b>	<b>22,4</b>	<b>426.098.016,81</b>	<b>132.604.176,82</b>	<b>36,3</b>
Vergi Gelirleri	62.565.314,82	20.379.844,99	32,5	76.102.858,47	30.679.279,04	50,5
Teşebbüs ve Mül. Gelir.	39.872.197,60	9.520.277,05	23,8	59.635.715,25	14.860.288,23	56
Alınan Bağış ve Yard.	10.244.342,38	739.183,51	7,2	5.723.453,95	1.928.001,49	160,8
Diğer Gelirler	179.992.549,33	49.117.763,79	27,2	231.864.418,47	70.082.244,76	42,6
Sermaye Gelirleri	140.167.303,29	17.489.050,91	12,4	52.771.570,67	15.054.363,30	-13,9
Red ve İadeler	0,00	0,00	0,	0,00	0,00	0,0
<b>Bütçe Dengesi</b>	<b>-33.920.143,58</b>	<b>12.573.829,16</b>	<b>-37</b>	<b>36.864.838,98</b>	<b>-2.754.640,45</b>	<b>-121,9</b>



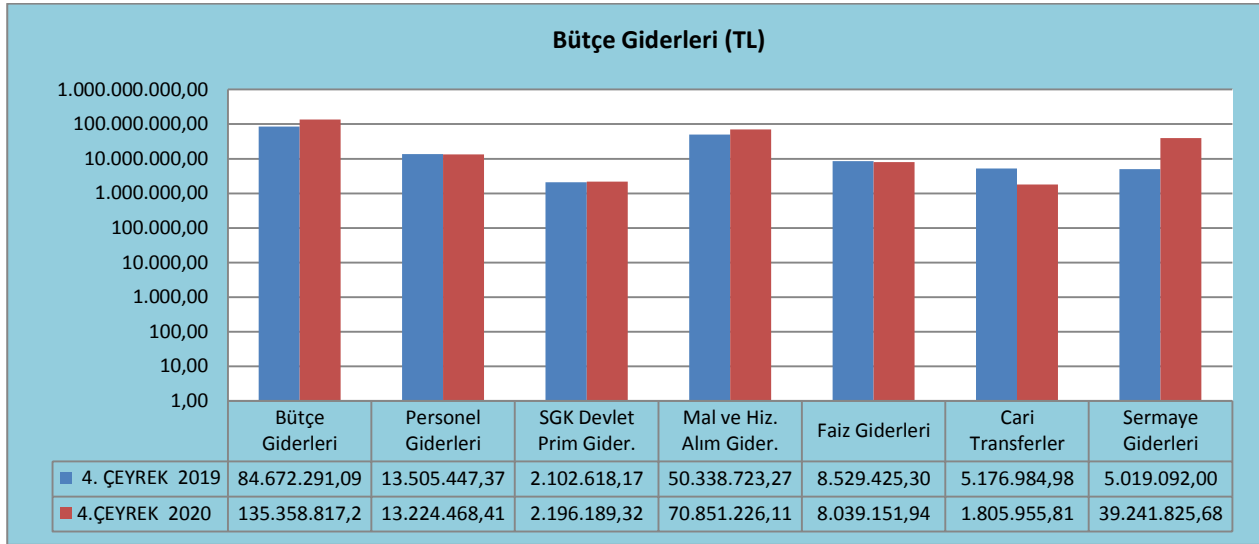
2019 Yılı 4. Çeyrek Döneminde Bütçe Giderleri 84 milyon 672 bin TL olarak gerçekleşmiş, 2020 yılının aynı döneminde % 59,6 oranında **artarak** ; 135 milyon 826 bin TL olarak gerçekleşmiştir.

2019 yılı 4.Çeyrek Döneminde Bütçe 12 milyon 573 bin TL **fazla** vermişken, 2020 yılı aynı döneminde Bütçe 2 milyon 754 bin TL **açık** vermiştir.

## B. Bütçe Giderleri

**Tablo 2: 2019-2020 Yılları 4. Çeyrek dönemi Bütçe Giderleri Gerçekleşmelerinin 2020 yılında 2019 yılına göre meydana gelen artış ve azalış oranları aşağıdaki tabloda yer almaktadır.**

Yıldırım Belediyesi Bütçe Gider Gerçekleşmeleri								
Bütçe	2019			2020				Bir Önceki Döneme Göre Değişim Oranı (%)
Gider	Yıllık Gerçekleşen	4. Çeyrek Gerçekleşen	%	Bütçe Tutarı	Yıllık Gerçekleşen 4. Çeyrek İtibariyle	4. Çeyrek Gerçekleşen	%	
Bütçe Giderleri	466.761.851,00	84.672.291,09	18,1	427.000.000,00	389.233.177,83	135.358.817,27	31,6	59,6
Personel Giderleri	58.554.543,46	13.505.447,37	23,1	62.046.000,00	57.019.080,55	13.224.468,41	21,3	-2
SGK Devlet Prim Gider.	9.621.104,53	2.102.618,17	21,8	9.725.000,00	8.912.786,19	2.196.189,32	22,5	4,4
Mal ve Hiz. Alım Gider.	317.114.899,22	50.338.723,27	15,8	204.398.000,00	211.932.932,67	70.851.226,11	34,6	40,7
Faiz Giderleri	43.765.793,86	8.529.425,30	19,4	42.000.000,00	36.640.563,47	8.039.151,94	19,1	-5,7
Cari Transferler	11.051.893,44	5.176.984,98	46,8	10.100.000,00	8.717.128,54	1.805.955,81	17,8	-65,1
Sermaye Giderleri	26.653.616,49	5.019.092,00	18,8	61.981.000,00	66.010.686,41	39.241.825,68	63,3	681,8
Sermaye Transferi	0,00	0,00	0,0	0,0	0,00	0,00	0,0	0,0
Yedek Ödenek	0,00	0,00	0,0	0,0	0,00	0,00	0,0	0,0



2020 Yılı 4. Çeyrek Döneminde Bütçe Giderleri geçen yılın aynı dönemine göre % 59,6 oranında **artarak**; 135 milyon 358 bin TL olarak gerçekleşmiştir. Bütçe Giderleri için bütçede öngörülen toplam 427 milyon TL ödeneğin % 31,6'sı kullanılmıştır.

2020 Yılı 4. Çeyrek Döneminde Personel Giderleri geçen yılın aynı dönemine göre % 2 oranında **azalarak**; 13 milyon 224 bin TL olarak gerçekleşmiş ve bütçede öngörülen toplam 62 milyon 46 bin TL ödeneğin % 21,3'ü kullanılmıştır.

2020 Yılı 4. Çeyrek Döneminde Sosyal Güvenlik Kurumlarına Devlet Primi Giderleri geçen yılın aynı dönemine göre % 4,4 **artarak**; 2 milyon 196 bin TL olarak gerçekleşmiş ve bütçede öngörülen toplam 9 milyon 725 bin TL ödeneğin % 22,5'i kullanılmıştır.

2020 Yılı 4. Çeyrek Döneminde Mal ve Hizmet Alım Giderleri geçen yılın aynı dönemine göre % 40,7 oranında **artarak**; 70 milyon 851 bin TL olarak gerçekleşmiş ve bütçede öngörülen toplam 204 milyon 398 bin TL ödeneğin % 34,6'sı kullanılmıştır.

2020 Yılı 4. Çeyrek Döneminde Faiz Giderleri geçen yılın aynı dönemine göre % 5,7 oranında **azalarak**; 8 milyon 39 bin TL olarak gerçekleşmiş ve bütçede öngörülen toplam 42 milyon TL ödeneğin % 19,1'i kullanılmıştır.

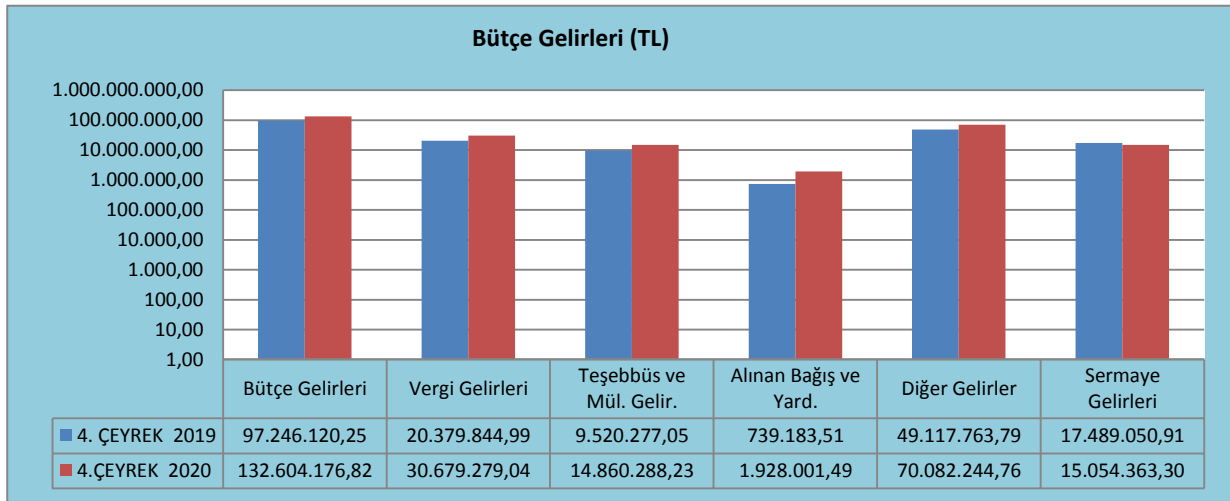
2020 Yılı 4. Çeyrek Döneminde Cari Transferler geçen yılın aynı dönemine göre % 65,1 oranında **azalarak**; 1 milyon 805 bin TL olarak gerçekleşmiş ve bütçede öngörülen toplam 10 milyon 100 bin TL ödeneğin % 17,8'i kullanılmıştır.

2020 Yılı 4. Çeyrek Döneminde Sermaye Gideri geçen yılın aynı dönemine göre % 681,8 oranında **artarak**; 39 milyon 241 bin TL olarak gerçekleşmiş ve bütçede öngörülen toplam 61 milyon 981 bin TL ödeneğin % 63,3'ü kullanılmıştır.

### C. Bütçe Gelirleri

**Tablo 3 : 2019-2020 Yılları 4. Çeyrek dönemi Bütçe Gelir Gerçekleşmelerinin 2020 yılında 2019 yılına göre meydana gelen artış ve azalış oranları aşağıdaki tabloda yer almaktadır.**

Yıldırım Belediyesi Bütçe Gelir Gerçekleşmeleri						
Bütçe	2019			2020		Bir Önceki Döneme Göre Değişim Oranı (%)
Gelir	Yıllık Gerçekleşen	4.Çeyrek Gerçekleşen	%	Yıllık Gerçekleşen 4. Çeyrek İtibariyle	4.Çeyrek Gerçekleşen	
<b>Bütçe Gelirleri</b>	<b>432.841.707,42</b>	<b>97.246.120,25</b>	<b>22,4</b>	<b>426.098.016,81</b>	<b>132.604.176,82</b>	<b>36,3</b>
Vergi Gelirleri	62.565.314,82	20.379.844,99	32,5	76.102.858,47	30.679.279,04	50,5
Teşebbüs ve Mül. Gelir.	39.872.197,60	9.520.277,05	23,8	59.635.715,25	14.860.288,23	56
Alınan Bağış ve Yard.	10.244.342,38	739.183,51	7,2	5.723.453,95	1.928.001,49	160,8
Diğer Gelirler	179.992.549,33	49.117.763,79	27,2	231.864.418,47	70.082.244,76	42,6
Sermaye Gelirleri	140.167.303,29	17.489.050,91	12,4	52.771.570,67	15.054.363,30	-13,9
Red ve İadeler	0,00	0,00	0,00	0,00	0,00	0,00



2020 Yılı 4. Çeyrek Döneminde Bütçe Gelirleri Tahsilatı geçen yılın aynı dönemine göre % 36,3 oranında **artarak**; 132 milyon 604 bin TL olarak gerçekleşmiştir.

2020 Yılı 4. Çeyrek Döneminde Vergi Gelirleri Tahsilatı geçen yılın aynı ayına göre % 50,5 oranında **artarak**; 30 milyon 679 bin TL olarak gerçekleşmiştir.

2020 Yılı 4. Çeyrek Döneminde Teşebbüs ve Mülkiyet Gelirleri Tahsilatı geçen yılın aynı dönemine göre % 56 oranında **artarak**; 14 milyon 860 bin TL olarak gerçekleşmiştir.

2020 Yılı 4. Çeyrek Döneminde Alınan Bağış Ve Yardımlar geçen yılın aynı ayına göre % 160,8 oranında **artarak** ; 1 milyon 928 bin TL olarak gerçekleşmiştir.

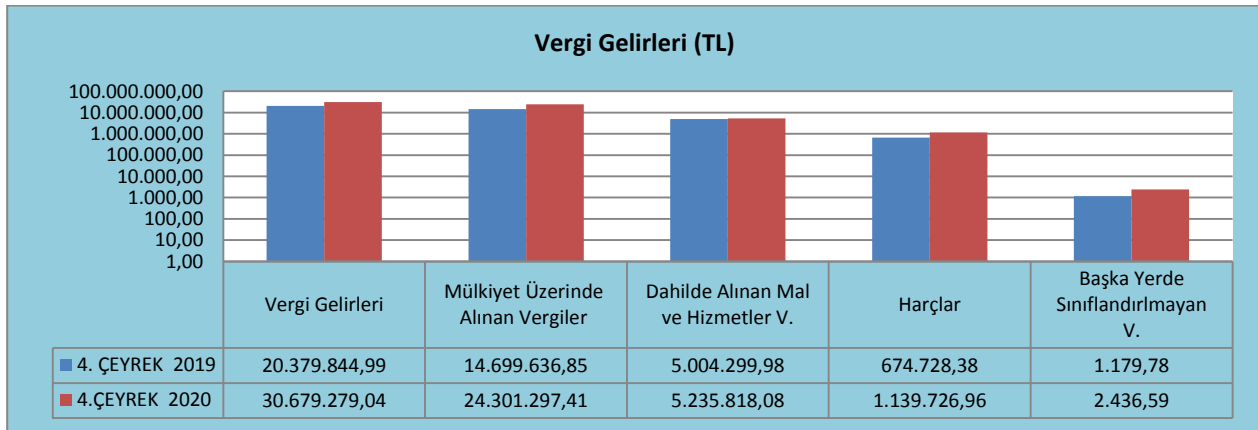
2020 Yılı 4. Çeyrek Döneminde Diğer Gelirler Tahsilatı geçen yılın aynı dönemine göre % 42,6 oranında **artarak**; 70 milyon 82 bin TL olarak gerçekleşmiştir.

2020 Yılı 4. Çeyrek Döneminde Sermaye Gelirleri Tahsilatı geçen yılın aynı dönemine göre % 13,9 oranında **azalarak**; 15 milyon 54 bin TL olarak gerçekleşmiştir.

#### D. Vergi Gelirleri

**Tablo 4 : 2019-2020 Yılları 4. Çeyrek dönemi Vergi Gelir Gerçekleşmelerinin 2020 yılında 2019 yılına göre meydana gelen artış ve azalış oranları aşağıdaki tabloda yer almaktadır.**

Yıldırım Belediyesi Vergi Gelir Gerçekleşmeleri						
Vergi	2019		2020			Bir Önceki Döneme Göre Değişim Oranı (%)
	Yıllık Gerçekleşen	4.Çeyrek Gerçekleşen	%	Yıllık Gerçekleşen 4.Çeyrek İtibariyle	4.Çeyrek Gerçekleşen	
<b>Vergi Gelirleri</b>	<b>62.565.314,82</b>	<b>20.379.844,99</b>	<b>32,5</b>	<b>76.102.858,47</b>	<b>30.679.279,04</b>	<b>50,5</b>
Mülkiyet Üzerinde Alınan Vergiler	43.810.512,88	14.699.636,85	33,5	55.551.742,33	24.301.297,41	65,3
Dahilde Alınan Mal ve Hizmetler V.	17.148.555,45	5.004.299,98	29,1	18.358.381,25	5.235.818,08	4,6
Harçlar	1.602.668,98	674.728,38	42,1	2.188.505,83	1.139.726,96	68,9
Başka Yerde Sınıflandırılmayan V.	3.577,51	1.179,78	32,9	4.229,06	2.436,59	106,5



2020 Yılı 4.Çeyrek Döneminde Vergi Gelirleri Tahsilatı geçen yılın aynı ayına göre % 50,5 oranında **artarak**; 30 milyon 679 bin TL olarak gerçekleşmiştir.

2020 Yılı 4.Çeyrek Döneminde Mülkiyet Üzerinde Alınan Vergiler Tahsilatı geçen yılın aynı ayına göre % 65,3 oranında **artarak** ; 24 milyon 301 bin TL olarak gerçekleşmiştir.

2020 Yılı 4.Çeyrek Döneminde Dahilde Alınan Mal ve Hizmetler Vergiler Tahsilatı geçen yılın aynı ayına göre % 4,6 oranında **artarak** 5 milyon 235 bin TL olarak gerçekleşmiştir.

2020 Yılı 4.Çeyrek Döneminde Harçlar Tahsilatı geçen yılın aynı ayına göre % 68,9 oranında **artarak**; 1 milyon 139 bin TL olarak gerçekleşmiştir.

2020 Yılı 4.Çeyrek Döneminde Başka Yerde Sınıflandırılmayan Vergiler Tahsilatı geçen yılın aynı ayına göre % 106,5 oranında **artarak** ; 2 bin 436 TL olarak gerçekleşmiştir.