

YILDIRIM BELEDİYESİ

2. ÇEYREK 2020 BÜTÇE GERÇEKLEŞMELERİ

2019 yılı 2.Çeyrek döneminde 59 milyon 160 bin TL fazla veren bütçe, 2020 yılı 2.Çeyrek döneminde 9 milyon 847 bin TL fazla vermiştir.

2020 yılı 2.Çeyrek döneminde Bütçe Giderleri bir önceki yılın aynı dönemine göre % 0,7 oranında azalarak; 75 milyon 875 bin TL olarak gerçekleşmiştir.

2020 yılı 2.Çeyrek döneminde Bütçe Gelirleri bir önceki yılın aynı dönemine göre % 36,8 oranında azalarak; 85 milyon 722 bin TL olarak gerçekleşmiştir.

2020 Yılı 2.Çeyrek döneminde Vergi Gelirleri geçen yılın aynı dönemine göre % 9,2 oranında azalarak; 20 milyon 524 bin TL olarak gerçekleşmiştir.

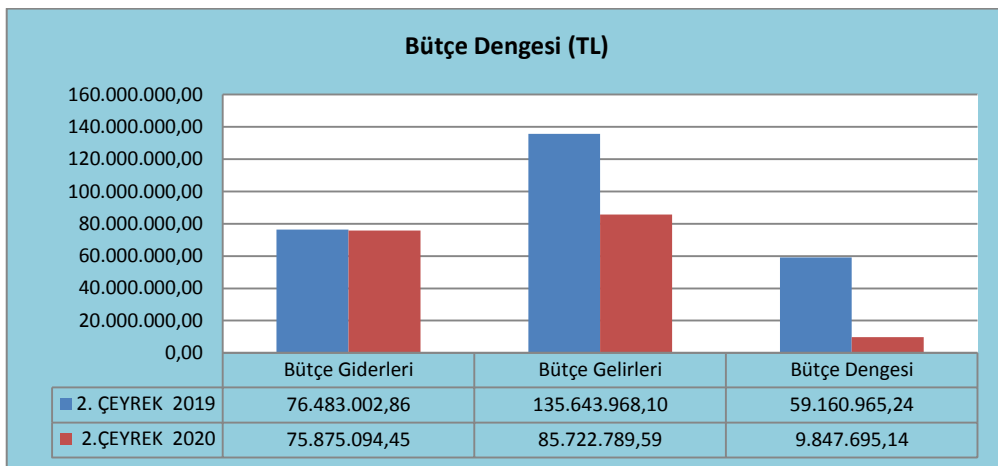
YILDIRIM BELEDİYESİ

2. ÇEYREK 2020 BÜTÇE GERÇEKLEŞMELERİ

A. Bütçe Dengesi

Tablo 1: 2019-2020 Yılları 2.Çeyrek dönemi Bütçe Giderleri, Bütçe Gelirleri ve Bütçe Dengesi Gerçekleşmelerinin 2020 yılında 2019 yılına göre meydana gelen artış ve azalış oranları aşağıdaki tabloda yer almaktadır.

Yıldırım Belediyesi Bütçe Gerçekleşmeleri						
Bütçe	2019			2020		Bir Önceki Döneme Göre Değişim Oranı (%)
Gider / Gelir / Denge	Yıllık Gerçekleşen	2.Çeyrek Gerçekleşen	%	Yıllık Gerçekleşen 2.Çeyrek İtibariyle	2.Çeyrek Gerçekleşen	
Bütçe Giderleri	466.761.851,00	76.483.002,86	16,39	156.047.708,45	75.875.094,45	-0,7
Personel Giderleri	58.554.543,46	15.564.753,59	26,59	28.012.674,97	13.918.734,39	-10,5
SGK Devlet Prim Gider.	9.621.104,53	2.723.958,24	28,32	4.367.850,20	2.154.726,38	-20,9
Mal ve Hiz. Alım Gider.	317.114.899,22	41.216.604,85	13,00	85.594.699,79	42.032.391,84	1,9
Faiz Giderleri	43.765.793,86	13.362.321,23	30,54	19.809.509,03	7.948.674,62	-40,5
Cari Transferler	11.051.893,44	1.822.640,77	16,50	5.115.239,04	2.119.662,26	16,3
Sermaye Giderleri	26.653.616,49	1.792.724,18	6,73	13.147.735,42	7.700.904,96	329,5
Sermaye Transferi	0,00	0,00	0,00	0,00	0,00	0,00
Yedek Ödenek	0,00	0,00	0,00	0,00	0,00	0,00
Bütçe Gelirleri	432.841.707,42	135.643.968,10	31,34	184.700.162,09	85.722.789,59	-36,8
Vergi Gelirleri	62.565.314,82	22.620.200,68	36,16	33.525.232,29	20.524.303,27	-9,2
Teşebbüs ve Mül. Gelir.	39.872.197,60	12.028.628,04	30,17	18.987.119,99	8.609.355,72	-28,4
Alınan Bağış ve Yard.	10.244.342,38	4.342.161,67	42,38	3.328.639,16	80.400,00	-98,1
Diğer Gelirler	179.992.549,33	40.718.639,09	22,63	109.598.651,99	42.554.003,69	4,5
Sermaye Gelirleri	140.167.303,29	55.934.338,62	39,91	19.260.518,66	13.954.726,91	-75,0
Red ve İadeler	0,00	0,00	0,00	0,00	0,00	0,00
Bütçe Dengesi	-33.920.143,58	59.160.965,24	174,42	28.652.453,64	9.847.695,14	-83,3




2019 Yılı 2.Çeyrek Döneminde Bütçe Giderleri 76 milyon 483 bin TL olarak gerçekleşmiş, 2020 yılının aynı döneminde % 0,7 oranında **azalarak** ; 75 milyon 875 bin TL olarak gerçekleşmiştir.

2019 yılı 2.Çeyrek Döneminde Bütçe 59 milyon 160 bin TL **fazla** vermişken, 2020 yılı aynı döneminde Bütçe 9 milyon 847 bin TL **fazla** vermiştir.

B. Bütçe Giderleri

Tablo 2: 2019-2020 Yılları 2.Çeyrek dönemi Bütçe Giderleri Gerçekleşmelerinin 2020 yılında 2019 yılına göre meydana gelen artış ve azalış oranları aşağıdaki tabloda yer almaktadır.

Yıldırım Belediyesi Bütçe Gider Gerçekleşmeleri								
Bütçe	2019			2020				Bir Önceki Döneme Göre Değişim Oranı (%)
Gider	Yıllık Gerçekleşen	2.Çeyrek Gerçekleşen	%	Bütçe Tutarı	Yıllık Gerçekleşen 2.Çeyrek İtibariyle	2.Çeyrek Gerçekleşen	%	
Bütçe Giderleri	466.761.851,00	76.483.002,86	16,39	427.000.000,00	156.047.708,45	75.875.094,45	17,76	-0,7
Personel Giderleri	58.554.543,46	15.564.753,59	26,59	62.046.000,00	28.012.674,97	13.918.734,39	22,43	-10,5
SGK Devlet Prim Gider.	9.621.104,53	2.723.958,24	28,32	9.725.000,00	4.367.850,20	2.154.726,38	22,15	-20,9
Mal ve Hiz. Alım Gider.	317.114.899,22	41.216.604,85	13,00	204.398.000,00	85.594.699,79	42.032.391,84	20,56	1,9
Faiz Giderleri	43.765.793,86	13.362.321,23	30,54	42.000.000,00	19.809.509,03	7.948.674,62	18,92	-40,5
Cari Transferler	11.051.893,44	1.822.640,77	16,50	10.100.000,00	5.115.239,04	2.119.662,26	20,98	16,3
Sermaye Giderleri	26.653.616,49	1.792.724,18	6,73	61.981.000,00	13.147.735,42	7.700.904,96	12,42	329,5
Sermaye Transferi	0,00	0,00	0,00	100.000,00	0,00	0,00	0,00	0,00
Yedek Ödenek	0,00	0,00	0,00	36.650.000,00	0,00	0,00	0,00	0,00



2020 Yılı 2.Çeyrek Döneminde Bütçe Giderleri geçen yılın aynı dönemine göre % 0,7 oranında **azalarak**; 75 milyon 875 bin TL olarak gerçekleşmiştir. Bütçe Giderleri için bütçede öngörülen toplam 427 milyon TL ödeneğin % 17,76'sı kullanılmıştır.

2020 Yılı 2.Çeyrek Döneminde Personel Giderleri geçen yılın aynı dönemine göre % 10,5 oranında **azalarak**; 13 milyon 918 bin TL olarak gerçekleşmiş ve bütçede öngörülen toplam 62 milyon 046 bin TL ödeneğin % 22,43'ü kullanılmıştır.

2020 Yılı 2.Çeyrek Döneminde Sosyal Güvenlik Kurumlarına Devlet Primi Giderleri geçen yılın aynı dönemine göre % 20,9 oranında **azalarak**; 2 milyon 154 bin TL olarak gerçekleşmiş ve bütçede öngörülen toplam 9 milyon 725 bin TL ödeneğin % 22,15'i kullanılmıştır.

2020 Yılı 2.Çeyrek Döneminde Mal ve Hizmet Alım Giderleri geçen yılın aynı dönemine göre % 1,9 oranında **artarak**; 42 milyon 32 bin TL olarak gerçekleşmiş ve bütçede öngörülen toplam 204 milyon 398 bin TL ödeneğin % 20,56'sı kullanılmıştır.

2020 Yılı 2.Çeyrek Döneminde Faiz Giderleri geçen yılın aynı dönemine göre % 40,5 oranında **azalarak**; 7 milyon 948 bin TL olarak gerçekleşmiş ve bütçede öngörülen toplam 42 milyon TL ödeneğin % 18,92'si kullanılmıştır.

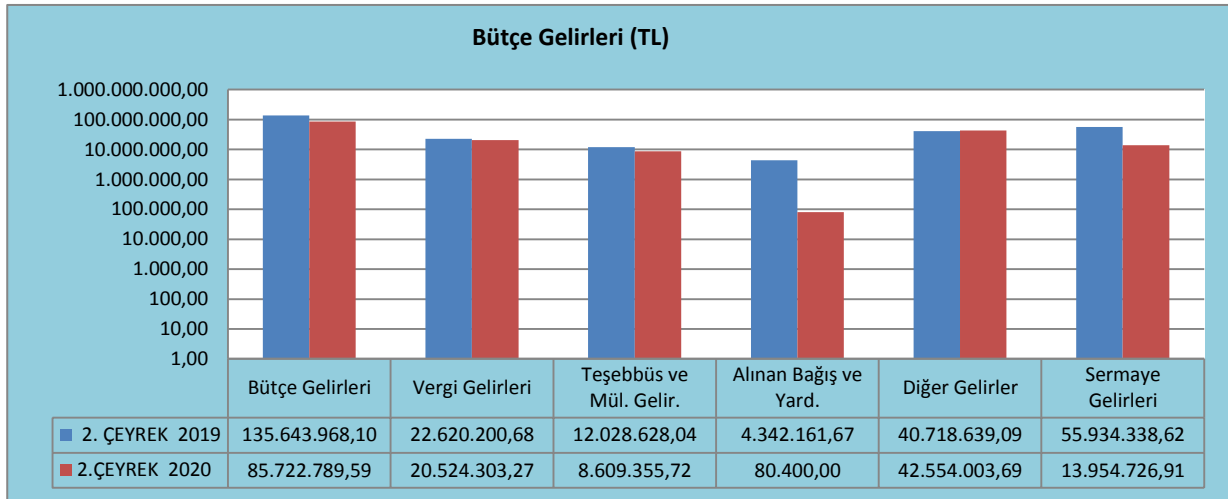
2020 Yılı 2.Çeyrek Döneminde Cari Transferler geçen yılın aynı dönemine göre % 16,3 oranında **artarak**; 2 milyon 119 bin TL olarak gerçekleşmiş ve bütçede öngörülen toplam 10 milyon 100 bin TL ödeneğin % 20,98'i kullanılmıştır.

2020 Yılı 2.Çeyrek Döneminde Sermaye Gideri geçen yılın aynı dönemine göre % 329,5 oranında **artarak**; 7 milyon 700 bin TL olarak gerçekleşmiş ve bütçede öngörülen toplam 61 milyon 981 bin TL ödeneğin % 12,42'si kullanılmıştır.

C. Bütçe Gelirleri

Tablo 3 : 2019-2020 Yılları 2.Çeyrek dönemi Bütçe Gelir Gerçekleşmelerinin 2020 yılında 2019 yılına göre meydana gelen artış ve azalış oranları aşağıdaki tabloda yer almaktadır.

Yıldırım Belediyesi Bütçe Gelir Gerçekleşmeleri						
Bütçe	2019			2020		Bir Önceki Döneme Göre Değişim Oranı (%)
Gelir	Yıllık Gerçekleşen	2.Çeyrek Gerçekleşen	%	Yıllık Gerçekleşen 2.Çeyrek İtibariyle	2.Çeyrek Gerçekleşen	
Bütçe Gelirleri	432.841.707,42	135.643.968,10	31,34	184.700.162,09	85.722.789,59	-36,8
Vergi Gelirleri	62.565.314,82	22.620.200,68	36,16	33.525.232,29	20.524.303,27	-9,2
Teşebbüs ve Mül. Gelir.	39.872.197,60	12.028.628,04	30,17	18.987.119,99	8.609.355,72	-28,4
Alınan Bağış ve Yard.	10.244.342,38	4.342.161,67	42,38	3.328.639,16	80.400,00	-98,1
Diğer Gelirler	179.992.549,33	40.718.639,09	22,63	109.598.651,99	42.554.003,69	4,5
Sermaye Gelirleri	140.167.303,29	55.934.338,62	39,91	19.260.518,66	13.954.726,91	-75,0
Red ve İadeler	0,00	0,00	0,00	0,00	0,00	0,00



2020 Yılı 2.Çeyrek Döneminde Bütçe Gelirleri Tahsilatı geçen yılın aynı dönemine göre % 36,8 oranında **azalarak**; 85 milyon 722 bin TL olarak gerçekleşmiştir.

2020 Yılı 2.Çeyrek Döneminde Vergi Gelirleri Tahsilatı geçen yılın aynı ayına göre % 9,2 oranında **azalarak**; 20 milyon 524 bin TL olarak gerçekleşmiştir.

2020 Yılı 2.Çeyrek Döneminde Teşebbüs ve Mülkiyet Gelirleri Tahsilatı geçen yılın aynı dönemine göre % 28,4 oranında **azalarak**; 20 milyon 524 bin TL olarak gerçekleşmiştir.

2020 Yılı 2.Çeyrek Döneminde Alınan Bağış Ve Yardımlar geçen yılın aynı ayına göre % 98,1 oranında **azalarak** ; 80 bin 400 TL olarak gerçekleşmiştir.

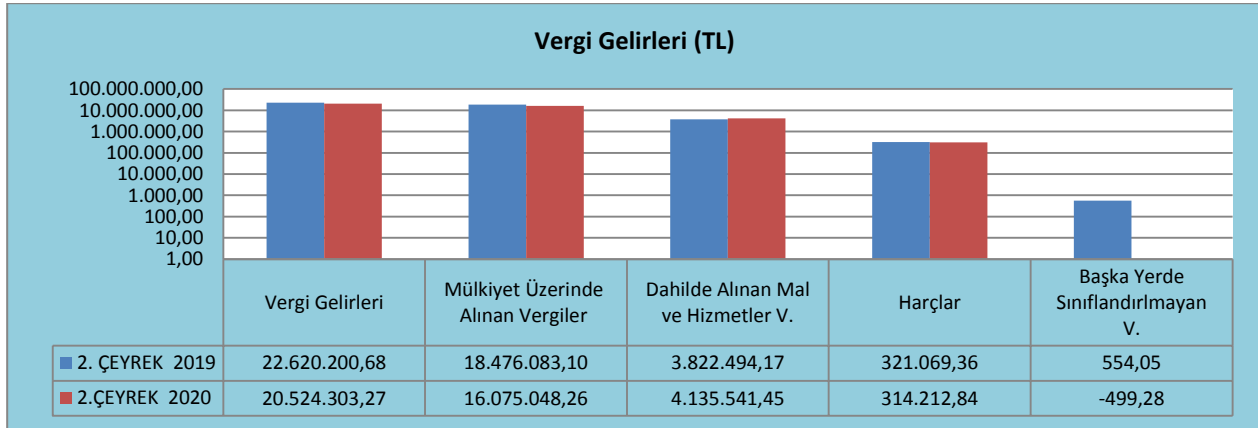
2020 Yılı 2.Çeyrek Döneminde Diğer Gelirler Tahsilatı geçen yılın aynı dönemine göre % 4,5 oranında **artarak**; 42 milyon 554 bin TL olarak gerçekleşmiştir.

2020 Yılı 2.Çeyrek Döneminde Sermaye Gelirleri Tahsilatı geçen yılın aynı dönemine göre % 75 oranında **azalarak**; 13 milyon 954 bin TL olarak gerçekleşmiştir.

D. Vergi Gelirleri

Tablo 4 : 2019-2020 Yılları 2.Çeyrek dönemi Vergi Gelir Gerçekleşmelerinin 2020 yılında 2019 yılına göre meydana gelen artış ve azalış oranları aşağıdaki tabloda yer almaktadır.

Yıldırım Belediyesi Vergi Gelir Gerçekleşmeleri						
Vergi	2019		2020			Bir Önceki Döneme Göre Değişim Oranı (%)
	Yıllık Gerçekleşen	2.Çeyrek Gerçekleşen	%	Yıllık Gerçekleşen 2.Çeyrek İtibariyle	2.Çeyrek Gerçekleşen	
Vergi Gelirleri	62.565.314,82	22.620.200,68	36,15	33.525.232,29	20.524.303,27	-9,2
Mülkiyet Üzerinde Alınan Vergiler	43.810.512,88	18.476.083,10	42,17	23.908.906,34	16.075.048,26	-13,0
Dahilde Alınan Mal ve Hizmetler V.	17.148.555,45	3.822.494,17	22,29	9.058.822,96	4.135.541,45	8,1
Harçlar	1.602.668,98	321.069,36	20,03	556.489,84	314.212,84	-2,1
Başka Yerde Sınıflandırılmayan V.	3.577,51	554,05	15,48	1.012,15	-499,28	-190,1



2020 Yılı 2.Çeyrek Döneminde Vergi Gelirleri Tahsilatı geçen yılın aynı ayına göre % 9,2 oranında **azalarak**; 20 milyon 524 bin TL olarak gerçekleşmiştir.

2020 Yılı 2.Çeyrek Döneminde Mülkiyet Üzerinde Alınan Vergiler Tahsilatı geçen yılın aynı ayına göre % 13 oranında **azalarak**; 16 milyon 075 bin TL olarak gerçekleşmiştir.

2020 Yılı 2.Çeyrek Döneminde Dahilde Alınan Mal ve Hizmetler Vergiler Tahsilatı geçen yılın aynı ayına göre % 8,1 oranında **artarak** 4 milyon 135bin TL olarak gerçekleşmiştir.

2020 Yılı 2.Çeyrek Döneminde Harçlar Tahsilatı geçen yılın aynı ayına göre % 2,1 oranında **azalarak**; 314 bin TL olarak gerçekleşmiştir.

2020 Yılı 2.Çeyrek Döneminde Başka Yerde Sınıflandırılmayan Vergiler Tahsilatı geçen yılın aynı ayına göre % 190,11 oranında **azalarak** ; 499 TL olarak gerçekleşmiştir.