



# YILDIRIM BELEDİYE BAŞKANLIĞI 2019 YILI 2. ÇEYREK (NİSAN, MAYIS, HAZİRAN) BÜTÇE GERÇEKLEŞMELERİ RAPORU



444 16 02  
www.yildirim.bel.tr

## YILDIRIM BELEDİYESİ

### 2. ÇEYREK 2019 BÜTÇE GERÇEKLEŞMELERİ

2018 yılı 2. Çeyrek döneminde 28 milyon 226 bin TL açık veren bütçe, 2019 yılı 2.Çeyrek döneminde 55 milyon 655 bin TL fazla vermiştir.

2019 yılı 2.Çeyrek döneminde Bütçe Giderleri bir önceki yılın aynı dönemine göre % 28 oranında azalarak; 76 milyon 483 bin TL olarak gerçekleşmiştir.

2019 yılı 2.Çeyrek döneminde Bütçe Gelirleri bir önceki yılın aynı dönemine göre % 69,2 oranında artarak; 132 milyon 138 bin TL olarak gerçekleşmiştir.

2019 Yılı 2.Çeyrek döneminde Vergi Gelirleri geçen yılın aynı dönemine göre % 21 oranında artarak; 22 milyon 620 bin TL olarak gerçekleşmiştir.

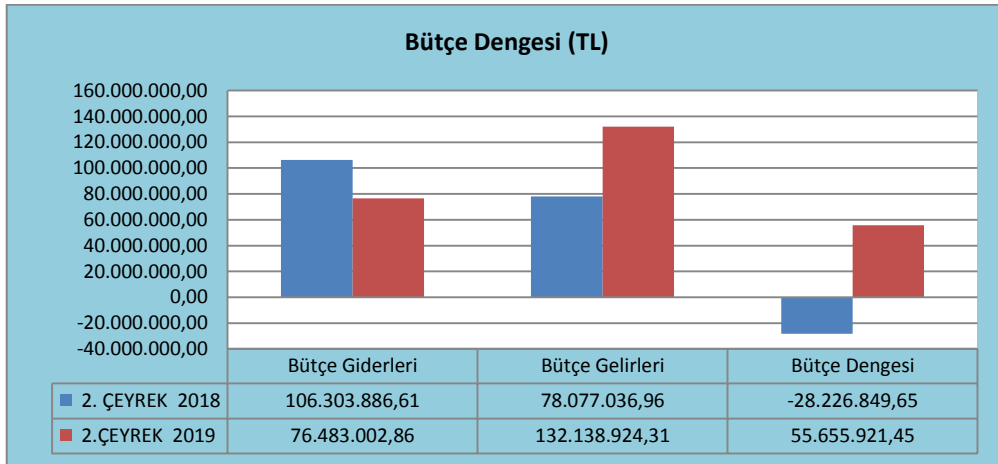
# YILDIRIM BELEDİYESİ

## 2. ÇEYREK 2019 BÜTÇE GERÇEKLEŞMELERİ

### A. Bütçe Dengesi

**Tablo 1: 2018-2019 Yılları 2. Çeyrek dönemi Bütçe Giderleri, Bütçe Gelirleri ve Bütçe Dengesi Gerçekleşmelerinin 2019 yılında 2018 yılına göre meydana gelen artış ve azalış oranları aşağıdaki tabloda yer almaktadır.**

Yıldırım Belediyesi Bütçe Gerçekleşmeleri						
Bütçe	2018			2019		Bir Önceki Döneme Göre Değişim Oranı (%)
Gider / Gelir / Denge	Yıllık Gerçekleşen	2.Çeyrek Gerçekleşen	%	Yıllık Gerçekleşen 2.Çeyrek İtibariyle	2.Çeyrek Gerçekleşen	
<b>Bütçe Giderleri</b>	<b>478.205.122,28</b>	<b>106.303.886,61</b>	<b>22,2</b>	<b>312.216.820,78</b>	<b>76.483.002,86</b>	<b>-28</b>
Personel Giderleri	46.718.918,15	10.785.102,82	23	28.919.195,12	15.564.753,59	44,3
SGK Devlet Prim Gider.	7.719.646,10	1.788.947,05	23,1	4.875.563,16	2.723.958,24	52,2
Mal ve Hiz. Alım Gider.	271.051.841,04	69.676.732,00	25,7	233.844.995,75	41.216.604,85	-40,8
Faiz Giderleri	30.006.376,81	7.278.130,55	24,2	23.445.030,11	13.362.321,23	83,5
Cari Transferler	10.214.798,16	1.390.678,73	13,6	4.389.747,62	1.822.640,77	31
Sermaye Giderleri	111.493.542,02	15.384.295,46	13,7	16.742.289,02	1.792.724,18	-88,3
Sermaye Transferi	1.000.000,00	0,00	0,00	0,00	0,00	0,00
Yedek Ödenek	0,00	0,00	0,00	0,00	0,00	0,00
<b>Bütçe Gelirleri</b>	<b>296.263.884,26</b>	<b>78.077.036,96</b>	<b>26,3</b>	<b>245.129.144,88</b>	<b>132.138.924,31</b>	<b>69,2</b>
Vergi Gelirleri	54.947.366,70	18.690.424,96	34	32.731.368,06	22.620.200,68	21
Teşebbüs ve Mül. Gelir.	42.182.613,39	9.362.081,02	22,1	21.411.621,73	12.028.628,04	28,4
Alınan Bağış ve Yard.	6.612.415,92	854.978,70	12,9	6.497.705,80	4.342.161,67	407,9
Diğer Gelirler	182.026.888,25	49.169.552,28	27	86.196.110,67	40.718.595,30	-17,1
Sermaye Gelirleri	10.494.600,00	0,00	0,00	98.292.338,62	52.429.338,62	100
Red ve İadeler	0,00	0,00	0,00	0,00	0,00	0,0
<b>Bütçe Dengesi</b>	<b>-181.941.238,02</b>	<b>-28.226.849,65</b>	<b>15,5</b>	<b>-67.087.675,90</b>	<b>55.655.921,45</b>	<b>-297,1</b>



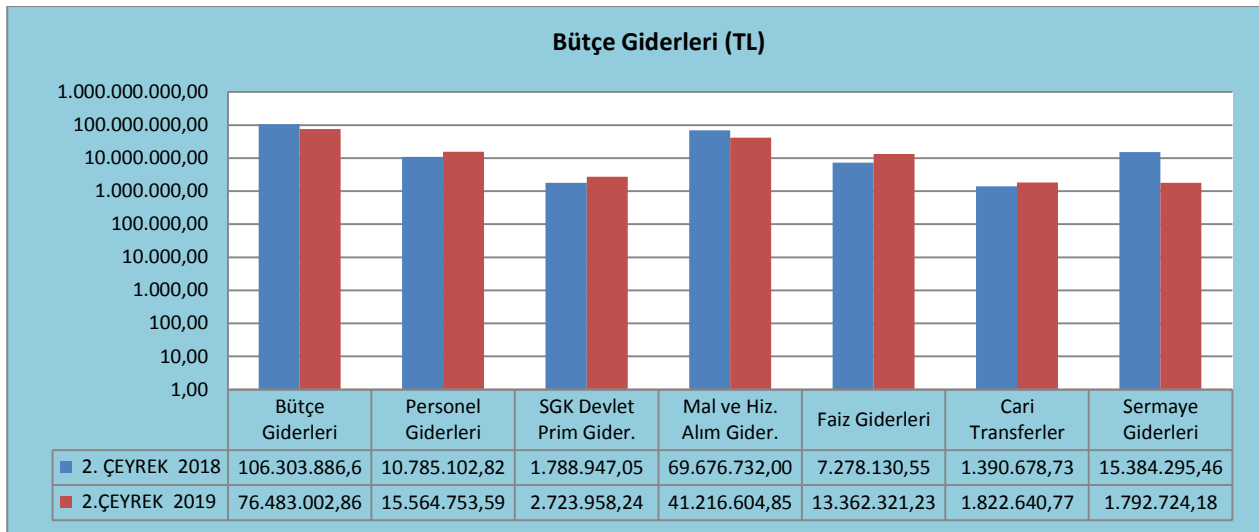
2018 Yılı 2. Çeyrek Döneminde Bütçe Giderleri 106 milyon 303 bin TL olarak gerçekleşmiş, 2019 yılının aynı döneminde % 28 oranında **azalarak** ; 76 milyon 483 bin TL olarak gerçekleşmiştir.

2018 yılı 2.Çeyrek Döneminde Bütçe 28 milyon 226 bin TL **açık** vermişken, 2019 yılı aynı döneminde Bütçe 55 milyon 655 bin TL **fazla** vermiştir.

## B. Bütçe Giderleri

**Tablo 2: 2018-2019 Yılları 2.Çeyrek dönemi Bütçe Giderleri Gerçekleşmelerinin 2019 yılında 2018 yılına göre meydana gelen artış ve azalış oranları aşağıdaki tabloda yer almaktadır.**

Yıldırım Belediyesi Bütçe Gider Gerçekleşmeleri								
Bütçe	2018			2019				Bir Önceki Döneme Göre Değişim Oranı (%)
Gider	Yıllık Gerçekleşen	2.Çeyrek Gerçekleşen	%	Bütçe Tutarı	Yıllık Gerçekleşen 2.Çeyrek İtibariyle	2.Çeyrek Gerçekleşen	%	
<b>Bütçe Giderleri</b>	<b>478.205.122,28</b>	<b>106.303.886,61</b>	<b>22,2</b>	<b>452.750.000,00</b>	<b>312.216.820,78</b>	<b>76.483.002,86</b>	<b>16,8</b>	<b>-28</b>
Personel Giderleri	46.718.918,15	10.785.102,82	23	54.490.000,00	28.919.195,12	15.564.753,59	28,5	44,3
SGK Devlet Prim Gider.	7.719.646,10	1.788.947,05	23,1	8.940.000,00	4.875.563,16	2.723.958,24	30,4	52,2
Mal ve Hiz. Alım Gider.	271.051.841,04	69.676.732,00	25,7	290.060.000,00	233.844.995,75	41.216.604,85	14,2	-40,8
Faiz Giderleri	30.006.376,81	7.278.130,55	24,2	27.000.000,00	23.445.030,11	13.362.321,23	49,4	83,5
Cari Transferler	10.214.798,16	1.390.678,73	13,6	9.890.000,00	4.389.747,62	1.822.640,77	18,4	31
Sermaye Giderleri	111.493.542,02	15.384.295,46	13,7	33.270.000,00	16.742.289,02	1.792.724,18	5,3	-88,3
Sermaye Transferi	1.000.000,00	0,00	0,00	100.000,00	0,00	0,00	0,0	0,00
Yedek Ödenek	0,00	0,00	0,00	29.000.000,00	0,00	0,00	0,0	0,00



2019 Yılı 2.Çeyrek Döneminde Bütçe Giderleri geçen yılın aynı dönemine göre % 28 oranında **azalarak**; 76 milyon 483 bin TL olarak gerçekleşmiştir. Bütçe Giderleri için bütçede öngörülen toplam 452 milyon 750 bin TL ödenegin % 16,8'i kullanılmıştır.

2019 Yılı 2.Çeyrek Döneminde Personel Giderleri geçen yılın aynı dönemine göre % 44,3 oranında **artarak**; 15 milyon 564 bin TL olarak gerçekleşmiş ve bütçede öngörülen toplam 54 milyon 490 bin TL ödenegin % 28,5'i kullanılmıştır.

2019 Yılı 2.Çeyrek Döneminde Sosyal Güvenlik Kurumlarına Devlet Primi Giderleri geçen yılın aynı dönemine göre % 52,2 oranında **artarak**; 2 milyon 723 bin TL olarak gerçekleşmiş ve bütçede öngörülen toplam 8 milyon 940 bin TL ödenegin % 30,4'ü kullanılmıştır.

2019 Yılı 2.Çeyrek Döneminde Mal ve Hizmet Alım Giderleri geçen yılın aynı dönemine göre % 40,8 oranında **azalarak**; 41 milyon 216 bin TL olarak gerçekleşmiş ve bütçede öngörülen toplam 290 milyon 60 bin TL ödeneğin % 14,2'si kullanılmıştır.

2019 Yılı 2.Çeyrek Döneminde Faiz Giderleri geçen yılın aynı dönemine göre % 83,5 oranında **artarak**; 13 milyon 362 bin TL olarak gerçekleşmiş ve bütçede öngörülen toplam 27 milyon TL ödeneğin % 49,4'ü kullanılmıştır.

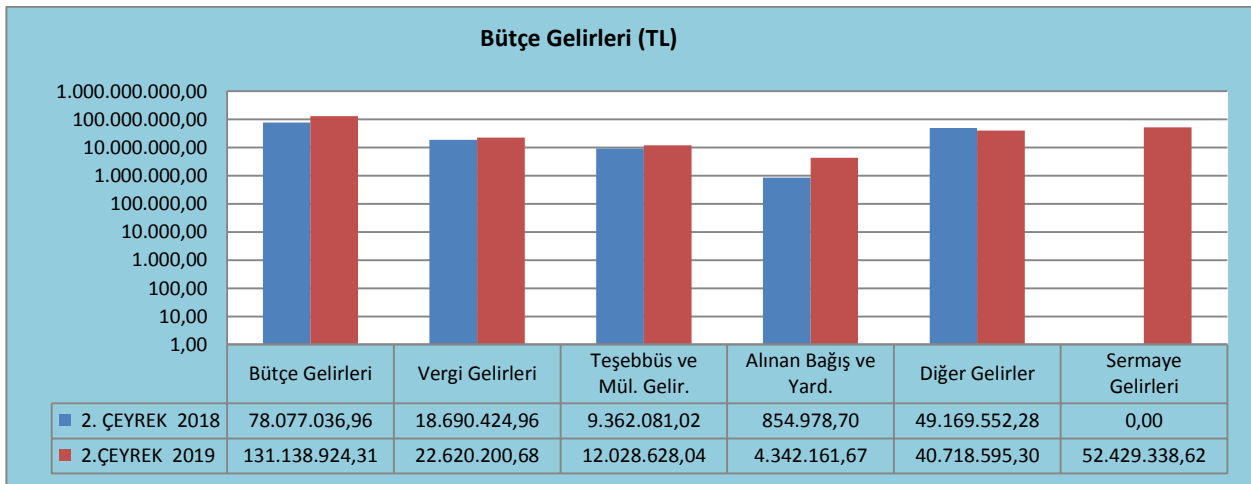
2019 Yılı 2.Çeyrek Döneminde Cari Transferler geçen yılın aynı dönemine göre % 31 oranında **artarak**; 1 milyon 822 bin TL olarak gerçekleşmiş ve bütçede öngörülen toplam 9 milyon 890 bin TL ödeneğin % 18,4'ü kullanılmıştır.

2019 Yılı 2.Çeyrek Döneminde Sermaye Gideri geçen yılın aynı dönemine göre % 88,3 oranında **azalarak**; 1milyon 792 bin TL olarak gerçekleşmiş ve bütçede öngörülen toplam 33 milyon 270 bin TL ödeneğin % 5,3'ü kullanılmıştır.

### C. Bütçe Gelirleri

**Tablo 3 : 2018-2019 Yılları 2.Çeyrek dönemi Bütçe Gelir Gerçekleşmelerinin 2019 yılında 2018 yılına göre meydana gelen artış ve azalış oranları aşağıdaki tabloda yer almaktadır.**

Yıldırım Belediyesi Bütçe Gelir Gerçekleşmeleri						
Bütçe	2018			2019		Bir Önceki Döneme Göre Değişim Oranı (%)
Gelir	Yıllık Gerçekleşen	2.Çeyrek Gerçekleşen	%	Yıllık Gerçekleşen 2.Çeyrek İtibarıyla	2.Çeyrek Gerçekleşen	
<b>Bütçe Gelirleri</b>	<b>296.263.884,26</b>	<b>78.077.036,96</b>	<b>26,3</b>	<b>245.129.144,88</b>	<b>132.138.924,31</b>	<b>69,2</b>
Vergi Gelirleri	54.947.366,70	18.690.424,96	34	32.731.368,06	22.620.200,68	21
Teşebbüs ve Mül. Gelir.	42.182.613,39	9.362.081,02	22,1	21.411.621,73	12.028.628,04	28,4
Alınan Bağış ve Yard.	6.612.415,92	854.978,70	12,9	6.497.705,80	4.342.161,67	407,9
Diğer Gelirler	182.026.888,25	49.169.552,28	27	86.196.110,67	40.718.595,30	-17,1
Sermaye Gelirleri	10.494.600,00	0,00	0,00	98.292.338,62	52.429.338,62	100
Red ve İadeler	0,00	0,00	0,00	0,00	0,00	0.0



2019 Yılı 2.Çeyrek Döneminde Bütçe Gelirleri Tahsilatı geçen yılın aynı dönemine göre % 69,2 oranında **artarak**; 132 milyon 138 bin TL olarak gerçekleşmiştir.

2019 Yılı 2.Çeyrek Döneminde Vergi Gelirleri Tahsilatı geçen yılın aynı ayına göre % 21 oranında **artarak**; 22 milyon 620 bin TL olarak gerçekleşmiştir.

2019 Yılı 2.Çeyrek Döneminde Teşebbüs ve Mülkiyet Gelirleri Tahsilatı geçen yılın aynı dönemine göre % 28,4 oranında **artarak**; 12 milyon 28 bin TL olarak gerçekleşmiştir.

2019 Yılı 2.Çeyrek Döneminde Alınan Bağış Ve Yardımlar geçen yılın aynı ayına göre % 407,9 oranında **artarak** ; 4 milyon 342 bin TL olarak gerçekleşmiştir.

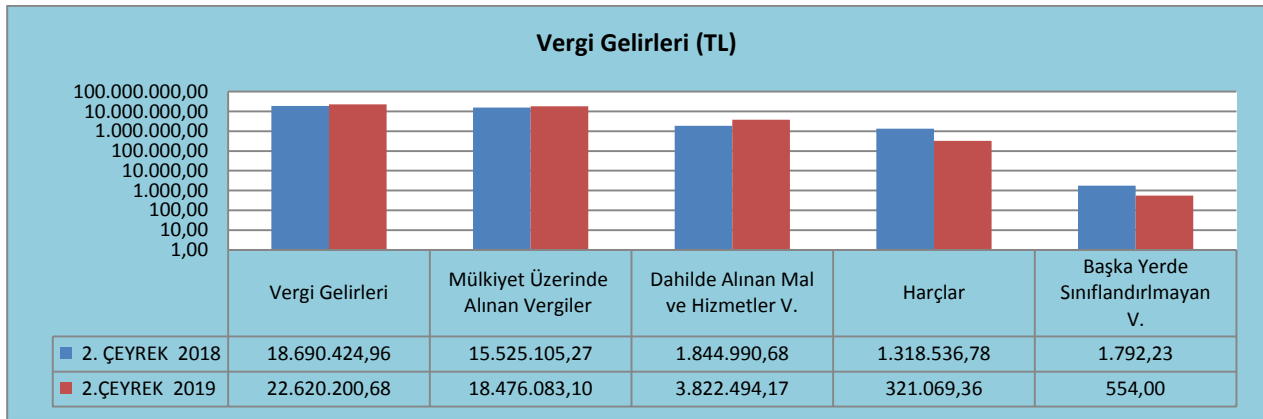
2019 Yılı 2.Çeyrek Döneminde Diğer Gelirler Tahsilatı geçen yılın aynı dönemine göre % 17,1 oranında **azalarak**; 40 milyon 718 bin TL olarak gerçekleşmiştir.

2019 Yılı 2.Çeyrek Döneminde Sermaye Gelirleri Tahsilatı geçen yılın aynı dönemine göre % 100 oranında **artarak**; 52 milyon 429 bin TL olarak gerçekleşmiştir.

#### D. Vergi Gelirleri

**Tablo 4 : 2018-2019 Yılları 2.Çeyrek dönemi Vergi Gelir Gerçekleşmelerinin 2019 yılında 2018 yılına göre meydana gelen artış ve azalış oranları aşağıdaki tabloda yer almaktadır.**

Yıldırım Belediyesi Vergi Gelir Gerçekleşmeleri						
Vergi	2018		2019			Bir Önceki Döneme Göre Değişim Oranı (%)
	Yıllık Gerçekleşen	2.Çeyrek Gerçekleşen	%	Yıllık Gerçekleşen 2.Çeyrek İtibariyle	2.Çeyrek Gerçekleşen	
<b>Vergi Gelirleri</b>	<b>54.947.366,70</b>	<b>18.690.424,96</b>	<b>34</b>	<b>32.731.368,06</b>	<b>22.620.200,68</b>	<b>21</b>
Mülkiyet Üzerinde Alınan Vergiler	39.875.714,25	15.525.105,27	38,9	24.638.304,48	18.476.083,10	19
Dahilde Alınan Mal ve Hizmetler V.	11.092.206,53	1.844.990,68	16,6	7.519.083,31	3.822.494,17	107
Harçlar	3.970.206,16	1.318.536,78	33,2	572.748,16	321.069,36	-75
Başka Yerde Sınıflandırılmayan V.	9.239,76	1.792,23	19,3	1.232,11	554,05	-69



2019 Yılı 2.Çeyrek Döneminde Vergi Gelirleri Tahsilatı geçen yılın aynı ayına göre % 21 oranında **artarak**; 22 milyon 620 bin TL olarak gerçekleşmiştir.

2019 Yılı 2.Çeyrek Döneminde Mülkiyet Üzerinde Alınan Vergiler Tahsilatı geçen yılın aynı ayına göre % 19 oranında **artarak**; 18 milyon 476 bin TL olarak gerçekleşmiştir.

2019 Yılı 2.Çeyrek Döneminde Dahilde Alınan Mal ve Hizmetler Vergiler Tahsilatı geçen yılın aynı ayına göre % 107 oranında **artarak** 3 milyon 822 bin TL olarak gerçekleşmiştir.

2019 Yılı 2.Çeyrek Döneminde Harçlar Tahsilatı geçen yılın aynı ayına göre % 75 oranında **azalarak**; 321 bin TL olarak gerçekleşmiştir.

2019 Yılı 2.Çeyrek Döneminde Başka Yerde Sınıflandırılmayan Vergiler Tahsilatı geçen yılın aynı ayına göre % 69 oranında **azalarak** ; 554 TL olarak gerçekleşmiştir.